

République Algérienne Démocratique et Populaire
Ministère des Finances

**Direction Générale du Trésor et de la Gestion
Comptable des Opérations Financières
de l'Etat**

Direction des Assurances

**Activité des Assurances en
Algérie**

2021

SOMMAIRE

| | |
|---|-----------|
| <u>INTRODUCTION</u> | 03 |
| <u>Première partie : - Activité technique des sociétés d'assurances.</u> | 06 |
| <u>I/- ASSURANCE DIRECTE.</u> | 07 |
| 1/- Production. | 07 |
| 2/- Indemnisations. | 21 |
| <u>II/- ACTIVITE DE LA REASSURANCE.</u> | 27 |
| <u>III/- ASSURANCES SPECIALISEES.</u> | 31 |
| <u>Deuxième partie : - Activité financière et Solvabilité.</u> | 32 |
| <u>I/- ACTIVITE FINANCIERE.</u> | |
| 1/ - Placements. | 32 |
| 2/ - Solvabilité des sociétés d'assurance. | 38 |
| 3/ - Représentation des engagements réglementés. | 41 |
| <u>II/ - GESTION GENERALE.</u> | 45 |
| <u>III/ -RESULTATS TECHNIQUES ET COMPTABLES DES SOCIETES D'ASSURANCE</u> | 48 |
| <u>CONCLUSION</u> | 53 |

Introduction

L'année 2021 a été marquée par la poursuite de la mise en place du dispositif d'assurances Takaful, considérée comme une des mesures devant favoriser le développement du marché algérien des assurances, à travers le recours à d'autres modèles d'assurances.

En effet, l'année 2021 a vu la promulgation du décret exécutif n° 21-81 du 23 février 2021, venu préciser les conditions et les modalités d'exercice de l'assurance Takaful dont l'ancrage juridique a été institué en 2020.

Selon ces dispositions réglementaires, l'assurance Takaful, aussi bien général que familial, peut être exercée soit par une société pratiquant exclusivement l'assurance Takaful soit sous forme de « fenêtre ».

Cette promulgation a permis, au cours du dernier trimestre 2021, un début de mise en œuvre de ce nouveau dispositif. Il s'est traduit par l'octroi, à deux sociétés d'assurances, des agréments pour l'exercice de cette assurance sous la forme de « fenêtre » et par la tenue de deux assemblées constitutives de deux nouvelles sociétés d'assurance Takaful, créant ainsi, un nouveau segment d'activité pour le marché algérien des assurances.

Ce dernier a renoué, en 2021, avec la croissance en réalisant un taux d'évolution de 5%, comparé à l'année 2020. Le niveau des primes s'est établi, en 2021, à 144,7 milliards DA contre 137 milliards DA en 2020.

Ce taux revêt une importance particulière par rapport à l'exercice 2020 où l'activité des assurances a connu, pour la première fois, une variation négative avec un repli de 5%.

Par branche d'assurances, l'évolution est observée dans la branche « Autres dommages aux biens » et la branche « Assurances de personnes », avec, respectivement, 6,5 milliards DA et 1 milliard DA de primes additionnelles.

Avec une part de 43%, l'assurance automobile demeure la première branche du secteur. Elle a connu, toutefois, une baisse importante par rapport à l'année 2020. Son niveau de prime passe de 63,2 milliards DA en 2020 à 62,1 milliards DA en 2021, soit une baisse de 2% correspondant, en valeur absolue, à une baisse de un (1) milliard DA.

Le reste de l'activité est réalisé essentiellement, dans le segment de marché lié aux risques industriels qui, avec 60 milliards DA, représente 42% du marché.

Quant aux assurances de personnes, la progression de leur activité reste relativement faible. En effet, les filiales spécialisées en assurance de personnes ont réalisé une production additionnelle de 1 milliard DA. Leur niveau de primes, passe de 12 milliards de DA en 2020 à 13 milliards DA en 2021, soit une progression de 9%. Pour rappel, cette catégorie d'assurance a subi, en 2020, de plein fouet les effets de la crise sanitaire de 2020 qui se sont traduits par une baisse globale de 1,6 milliard DA, principalement dans la branche assistance.

Globalement, la structure du portefeuille du marché, entre Assurances de dommages et Assurances de personnes, reste inchangée avec respectivement 91% et 9%, avec une amélioration pour les assurances de dommages.

La part des assurances dans le PIB demeure inférieure à 1%. Elle se situe à 0,77%. Quant à la densité d'assurance (dépenses d'assurance par habitant), elle se situe à 3 163 DA équivalent à 23 dollars par habitant.

En 2021, les sociétés d'assurance ont indemnisé les assurés et les bénéficiaires des contrats d'assurance, toutes branches confondues, pour un montant de 72,5 milliards DA contre 62,3 milliards DA en 2020, soit une hausse de 16%.

59% de ces règlements de sinistres concernent la branche automobile où la plus importante hausse, en terme absolu, a été enregistrée. Pour cette branche, les règlements de sinistres ont totalisé 42,9 milliards contre 37,7 milliards en 2020, soit une progression de 14% correspondant à une évolution de 5,2 milliards DA.

Quant au niveau de la provision pour sinistres à payer, il se situe à 87,2 milliards DA en 2021, contre 88,1 milliards DA en 2020, soit une baisse de 1%.

Activité des Assurances en Algérie -2021-

En matière de réassurance, l'activité de la CCR a connu une augmentation de 18% par rapport à l'exercice précédent, passant de 33,6 milliards DA à 39,6 milliards DA. 83% du chiffre d'affaire de la CCR est réalisé au titre des acceptations nationales.

Au titre de l'activité financière, les sociétés d'assurances totalisent, au 31/12/2021, un encours de placement de 302 milliards DA, dont 195,46 milliards DA en valeurs d'Etat.

Ces placements ont généré des revenus financiers de 14,7 milliards DA en 2021 contre 12,9 milliards DA en 2020. Ces revenus couvrent à hauteur de 37% les frais généraux engagés par le marché et contribuent à la réalisation des résultats comptables positifs.

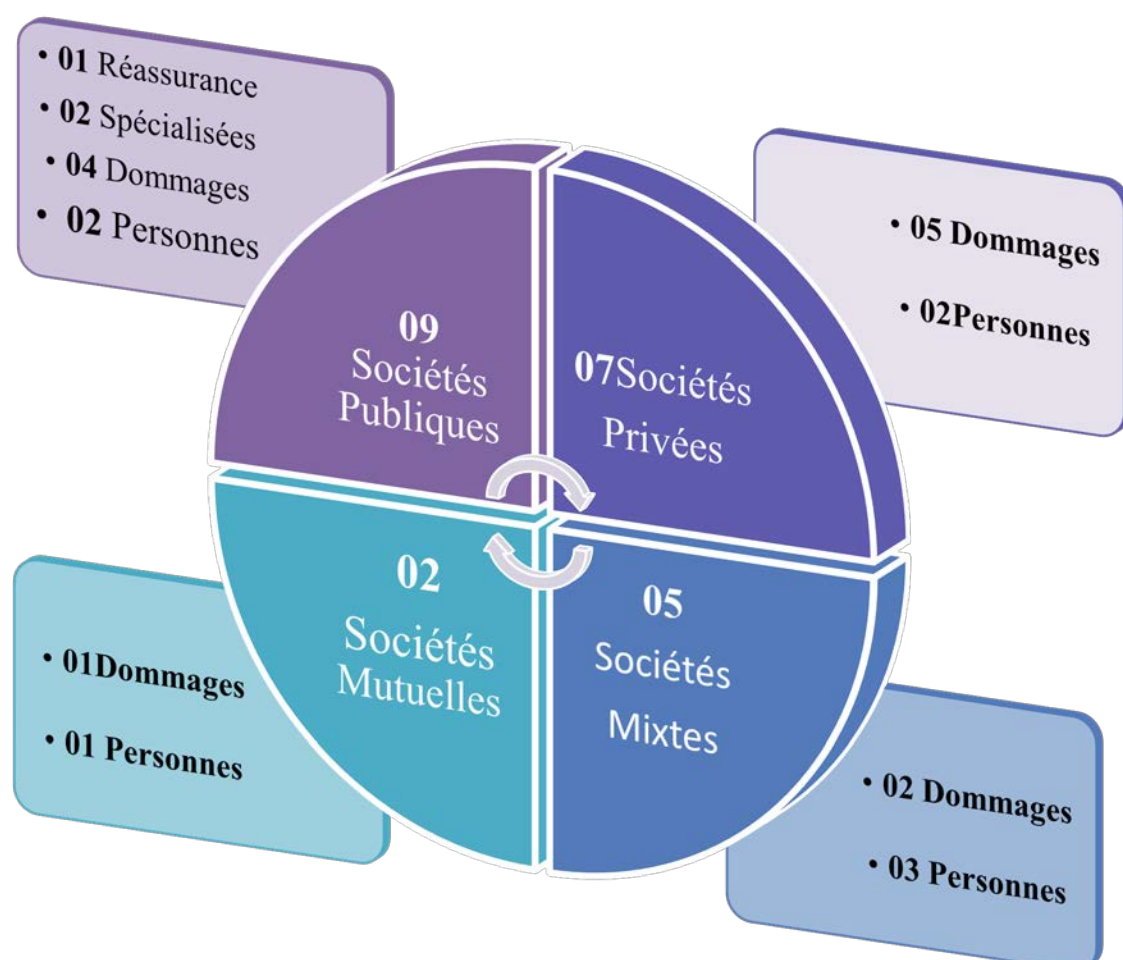
L'année 2021 s'est soldé par, en effet, par des résultats positifs de 19,3 milliards DA contre milliards DA en 2020, stabilisant le taux de rentabilité moyen des capitaux propres à 9%.

Le présent rapport établi à partir des données et documents transmis par les différentes sociétés d'assurance, présente les différentes opérations techniques et financières du marché algérien des assurances, au titre de l'année 2021.

Première partie : Activité technique des sociétés d'assurance

En 2021, le marché algérien des assurances n'a pas connu de changement dans sa structure. Il reste composé de 23 compagnies dont 12 compagnies d'assurance de dommages, 8 compagnies d'assurance de personnes, une compagnie de réassurance (CCR) et deux sociétés spécialisées, respectivement, dans l'assurance-crédit immobilier (la SGCI) et l'assurance-crédit à l'exportation (la CAGEX).

Par nature du capital et type d'activité, ces sociétés se répartissent comme suit :



Globalement, ces sociétés ont réalisé un chiffre d'affaires de 153,8Milliards DA, réparti comme suit :

- Assurance directe : 144,7Milliards DA, dont 13 Milliards DA au titre des assurances de personnes.
- Assurances spécialisées : 2,4 Milliards DA.
- Réassurance : 6,6 Milliards DA au titre des acceptations internationales réalisées par la CCR.

I/-ASSURANCE DIRECTE :

1/-PRODUCTION :

Le secteur des assurances a réalisé, en 2021, un chiffre d'affaires (montant des primes émises) de 144,7 Milliards DA, contre 137,5 Milliards en 2020, soit une progression de 5%. Pour rappel, une diminution de 5% a été enregistrée en 2020.

Par branche d'assurances, cette évolution est observée dans la branche « Autres dommages aux biens » et la branche «Assurances de personnes», avec, respectivement, 6,5 milliards DA et 1 milliard DA de primes additionnelles.

Avec une part de 43%, l'assurance automobile demeure la première branche du secteur.

A/- Production du marché par société :

Par société, l'activité du marché, en 2021, est générée à hauteur de :

- 62% par les sociétés publiques d'assurances ;
- 26% par les sociétés privées d'assurances ;
- 9% par la CNMA ;
- 3% par les sociétés à capitaux mixtes.

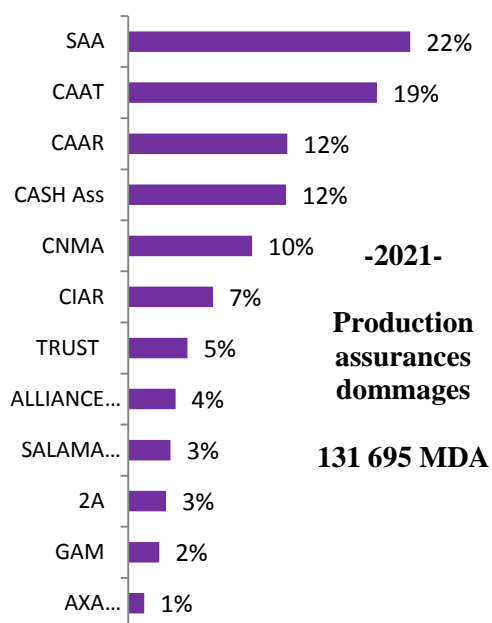
Activité des Assurances en Algérie -2021-

Tableau de la production par société d'assurance

Unité : Millions DA

| | Année 2020 | | Année 2021 | | Variation 2020/2021 | |
|--------------------------------|----------------|-------------|----------------|-------------|---------------------|-----------|
| | Montant | Part | Montant | Part | valeur | % |
| SAA | 27 041 | 20% | 28 800 | 20% | 1 759 | 7% |
| CAAR | 14 866 | 11% | 16 257 | 11% | 1 390 | 9% |
| CAAT | 24 751 | 18% | 25 404 | 18% | 652 | 3% |
| CASH Assurances | 14 091 | 10% | 16 097 | 11% | 2 006 | 14% |
| GAM | 3 290 | 2% | 3 163 | 2% | -127 | -4% |
| SALAMA | 4 558 | 3% | 4 322 | 3% | -237 | -5% |
| TRUST ALGERIA | 4 758 | 3% | 6 060 | 4% | 1 302 | 27% |
| ALLIANCE ASSURANCES | 4 728 | 3% | 4 823 | 3% | 95 | 2% |
| CIAR | 8 729 | 6% | 8 652 | 6% | -77 | -1% |
| 2A | 3 822 | 3% | 3 842 | 3% | 20 | 1% |
| AXA Assurances Algérie Dommage | 1 860 | 1% | 1 633 | 1% | -227 | -12% |
| CNMA | 13 055 | 9% | 12 643 | 9% | -412 | -3% |
| Total Ass.de Dommages | 125 549 | 91% | 131 695 | 91% | 6 146 | 5% |
| MACIR VIE | 846 | 1% | 1 026 | 1% | 180 | 21% |
| TALA | 1 170 | 1% | 1 386 | 1% | 216 | 18% |
| SAPS | 1 500 | 1% | 1 666 | 1% | 166 | 11% |
| Caarama assurance | 1 557 | 1% | 1 739 | 1% | 182 | 12% |
| CARDIF EL-DJAZAIR | 2 947 | 2% | 3 216 | 2% | 269 | 9% |
| AXA Assurances Algérie Vie | 1 908 | 1% | 1 690 | 1% | -218 | -11% |
| Le Mutualiste | 386 | 0% | 386 | 0% | 0 | 0% |
| AGLIC | 1 692 | 1% | 1 967 | 1% | 275 | 16% |
| Total Ass.de Personnes | 12 007 | 9% | 13 077 | 9% | 1 070 | 9% |
| Total Général | 137 556 | 100% | 144 773 | 100% | 7 217 | 5% |

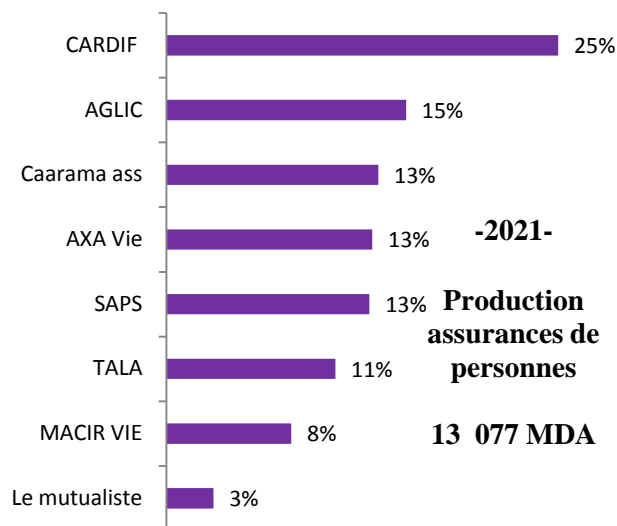
Structure de la production par société d'assurance



Le montant de la production générée par les sociétés d'assurances de dommages à fin 2021, est de 131,6 Milliards DA, soit une progression de 5% par rapport à 2020. Ce montant représente 91% de la production globale du marché des assurances.

Le chiffre d'affaires généré par les sociétés d'assurances de personnes est passé de 12 Milliards DA en 2020 à 13 milliards en 2021, soit une hausse de 9%.

Ces assurances représentent 9% du chiffre d'affaires total du marché.



Activité des Assurances en Algérie -2021-

a/- Structure de la production par type de sociétés en 2021:

Unité : Millions DA

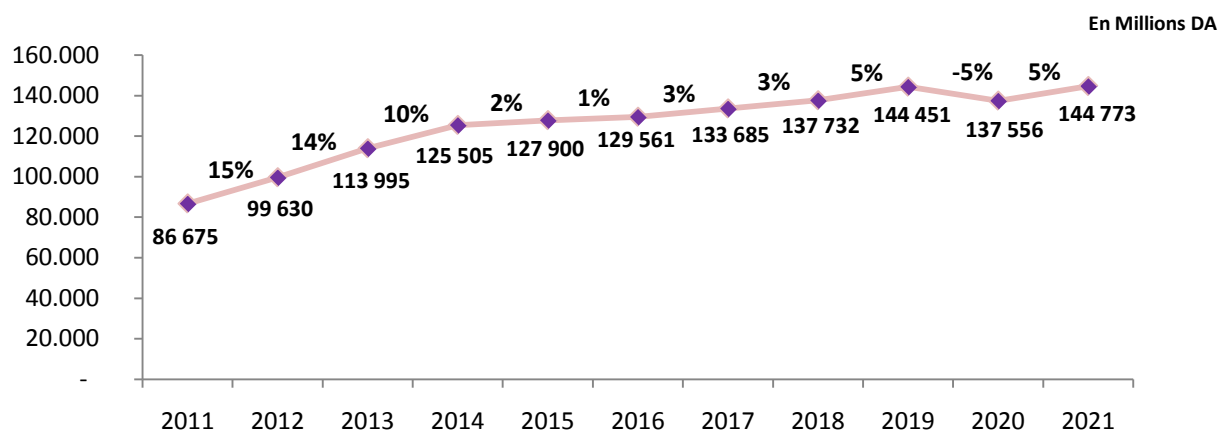
| | Sociétés Publiques | | Sociétés privées | | Sociétés mixtes | | Mutuelles | | Total |
|------------------------|--------------------|-------------------|------------------|-------------------|-----------------|-------------------|---------------|-------------------|----------------|
| | Ass. Dommages | Ass. de personnes | Ass. Dommages | Ass. de personnes | Ass. Dommage | Ass. de personnes | Ass. Dommages | Ass. de personnes | |
| Production 2021 | 86 557 | 3 126 | 30 862 | 6 209 | 1 633 | 3 357 | 12 643 | 386 | 144 773 |
| Part en 2021 | 60% | 2% | 21% | 4% | 1% | 2% | 9% | 0% | 100% |
| Part en 2020 | 59% | 2% | 22% | 4% | 1% | 2% | 9% | 0% | 100% |

b/- Contribution des sociétés dans la variation du niveau de prime (2020-2021) :

Unité : Millions DA

| | Sociétés Publiques | | Sociétés privées | | Sociétés mixtes | | Mutuelles | | Total |
|----------------------------|--------------------|-------------------|------------------|-------------------|-----------------|-------------------|---------------|-------------------|--------------|
| | Ass. Dommages | Ass. de personnes | Ass. Dommages | Ass. de personnes | Ass. Dommages | Ass. de personnes | Ass. Dommages | Ass. de personnes | |
| Prime additionnelle | 5 808 | 399 | 977 | 724 | -227 | -52 | -412 | 0 | 7 217 |
| Part en 2021 | 80% | 6% | 14% | 10% | -3% | -1% | -6% | 0% | 100% |
| Part en 2020 | 14% | 4% | 33% | 7% | 11% | 11% | 18% | 1% | 100% |

Evolution de la production de 2011 à 2021



B/-Production du marché par branches d'assurances.

Au titre de l'exercice 2021, les assurances de personnes ont enregistré une évolution de 9% contre 5% pour les assurances de dommages.

Tableau de la production du marché par branches d'assurances.

Unité : Millions DA

| Branches | Année 2020 | | Année 2021 | | Variation 2021/2020 | |
|-------------------------|----------------|-------------|----------------|-------------|---------------------|-----------|
| | Montant | Part | Montant | Part | valeur | % |
| Assurances de Dommages | 125 549 | 91% | 131 695 | 91% | 6 146 | 5% |
| Assurances de personnes | 12 007 | 9% | 13 077 | 9% | 1 070 | 9% |
| Total | 137 556 | 100% | 144 773 | 100% | 7 217 | 5% |

Activité des Assurances en Algérie -2021-

a/-Assurances de dommages :

En 2021, toutes les branches d'assurance de dommages ont connu une évolution de leurs chiffres d'affaires à l'exception de la branche « automobile » qui a enregistré, une régression de -2% et la branche « risques agricoles » avec une diminution de -1%.

En terme de structure du portefeuille des assurances de dommages, la branche « Automobile » et la branche « Assurance dommages aux biens » dominent le marché des assurances de dommages avec une part respective de 47% et de 46%, soit une part globale de 93%.

Les autres branches restent, par conséquent, relativement peu développées.

La branche « risques agricoles » ne représente que 2% des assurances de dommages. Son niveau d'activité a régressé de 15 millions DA en 2021. Pour rappel, cette branche a connu une diminution de 482 millions DA en 2020.

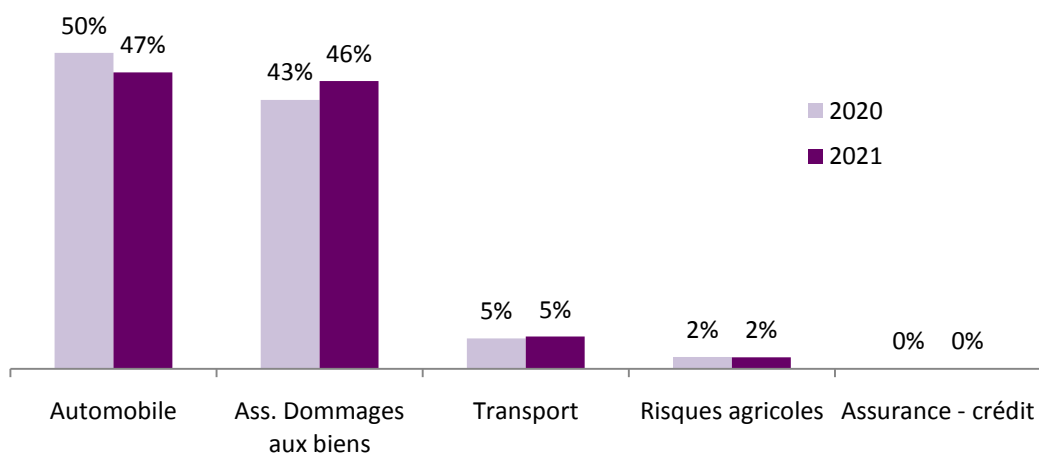
Avec une part de 5%, la branche « Transport » a enregistré une évolution de 11% de son chiffre d'affaires soit, 649 millions DA par rapport à 2020.

Tableau de la production du marché par branches d'assurances de dommages.

Unité : Millions DA

| Branche | Année 2020 | | Année 2021 | | Variation 2020/2021 | |
|--------------------------------|----------------|-------------|----------------|-------------|---------------------|-----------|
| | Montant | Part | Montant | Part | Valeur | % |
| Automobile | 63 206 | 50% | 62 181 | 47% | -1 024 | -2% |
| Ass. Dommages aux biens | 53 843 | 43% | 60 366 | 46% | 6 522 | 12% |
| Transport | 6 080 | 5% | 6 729 | 5% | 649 | 11% |
| Risques agricoles | 2 400 | 2% | 2 385 | 2% | -15 | -1% |
| Assurance - crédit | 20 | 0% | 34 | 0% | 14 | 73% |
| Total | 125 549 | 100% | 131 695 | 100% | 6 146 | 5% |

Structure de la production d'assurance dommages par branche 2020-2021



L'assurance « catastrophes naturelles »:

La branche Cat-Nat a enregistré, en 2021, une évolution de 859 millions DA. Le niveau des souscriptions passe de 6 milliards DA en 2020 à 6,9 milliards DA en 2021.

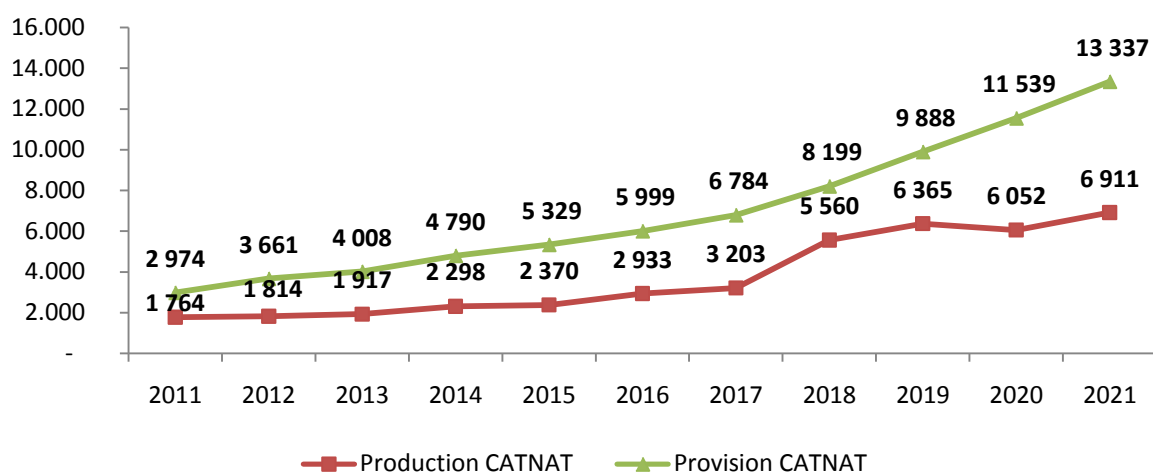
Activité des Assurances en Algérie -2021-

Evolution de l'assurance Cat-Nat (2020-2021) :

En millions DA

| | Année 2020 | | Année 2021 | | Variation 2020/2021 | |
|---------------------------------------|--------------|-------------|--------------|-------------|---------------------|------------|
| | Montant | Part | Montant | Part | valeur | % |
| SAA | 1 308 | 22% | 1 516 | 22% | 208 | 16% |
| CAAR | 1 067 | 18% | 1 036 | 15% | - 31 | -3% |
| CAAT | 1 816 | 30% | 2 233 | 32% | 417 | 23% |
| CASH Assurances | 240 | 4% | 275 | 4% | 35 | 14% |
| GAM | 136 | 2% | 162 | 2% | 26 | 19% |
| SALAMA ASSURANCES ALGERIE | 264 | 4% | 275 | 4% | 11 | 4% |
| TRUST ALGERIA | 163 | 3% | 276 | 4% | 113 | 69% |
| ALLIANCE ASSURANCES | 197 | 3% | 198 | 3% | 1 | 1% |
| CIAR | 364 | 6% | 380 | 5% | 16 | 4% |
| 2A | 173 | 3% | 224 | 3% | 51 | 30% |
| AXA Assurances Algérie Dommage | 62 | 1% | 56 | 1% | - 6 | -10% |
| CNMA | 262 | 4% | 281 | 4% | 19 | 7% |
| Total | 6 052 | 100% | 6 911 | 100% | 859 | 14% |

Evolution de l'assurance Cat Nat (2011-2021)



b/- Assurances de personnes :

Représentant 9% du chiffre d'affaires du marché, le niveau d'activité des assurances de personnes a évolué de 9% par rapport à l'exercice précédent.

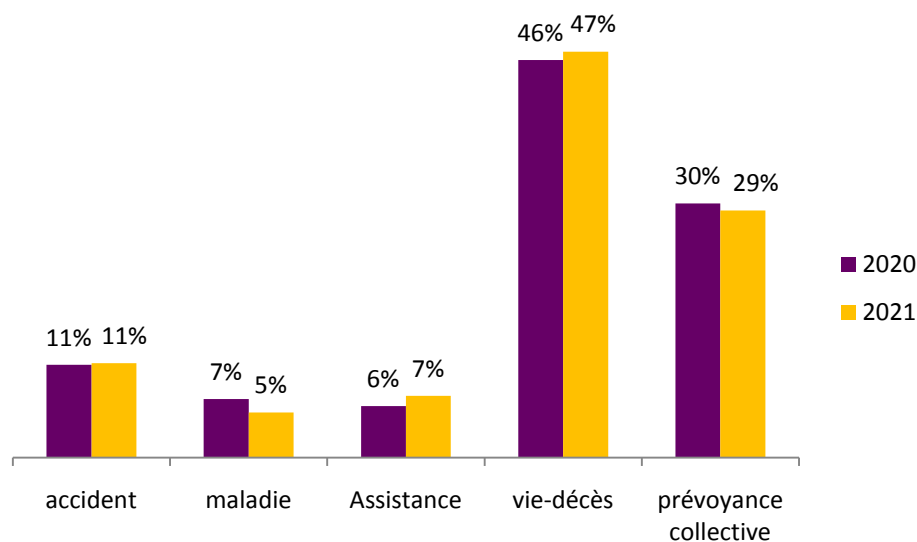
Cette hausse a touché toutes les branches d'assurance de personnes sauf les branches « maladie » qui a enregistré une régression de 132 millions DA.

Tableau de la production des assurances de personnes

Unité : Millions DA

| | Année 2020 | | Année 2021 | | Variation 2020/2021 | |
|-----------------------|---------------|-------------|---------------|-------------|---------------------|-----------|
| | Montant | Part | Montant | Part | valeur | % |
| Accident | 1 302 | 11% | 1 444 | 11% | 142 | 11% |
| Maladie | 822 | 7% | 691 | 5% | -132 | -16% |
| Assistance | 724 | 6% | 944 | 7% | 220 | 30% |
| Vie-Décès | 5 580 | 46% | 6 206 | 47% | 627 | 11% |
| Capitalisation | 11 | 0% | 12 | 0% | 1 | 8% |
| Prévoyance collective | 3 568 | 30% | 3 781 | 29% | 213 | 6% |
| Total | 12 007 | 100% | 13 077 | 100% | 1 070 | 9% |

Structure de la production des assurances de personnes (2020-2021)



C/- Production des intermédiaires :

En 2021, la production des intermédiaires, a enregistré une progression de 11% par rapport à 2020. Ce réseau indirect a contribué à la formation des primes additionnelles avec 4,8 milliards DA.

a /- Structure du marché par type de réseau :

a 1/ - Structure du réseau de distribution (En nombre)

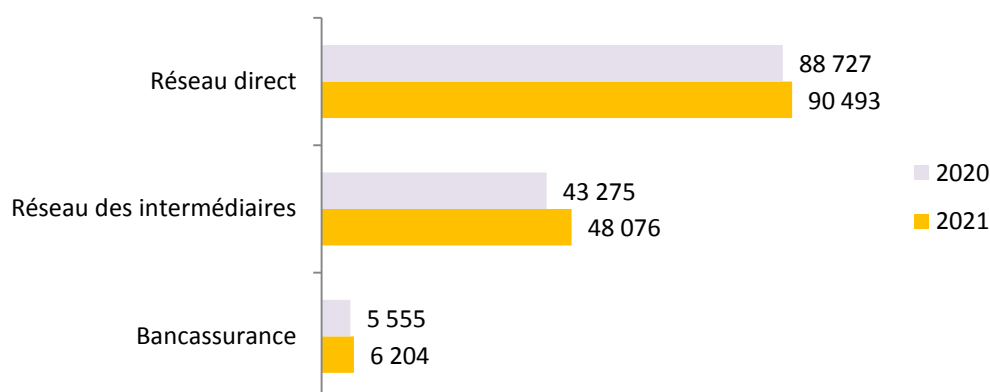
| Type de réseau | 2020 | 2021 |
|----------------------------------|--------------|--------------|
| Agences Directes (1) | 1204 | 1257 |
| Agents Généraux d'Assurances (2) | 1806 | 1759 |
| Total (1) +(2) | 3 010 | 3 016 |
| Courtiers | 45 | 48 |

a 2/ - Structure du réseau de distribution (En Montant)

Unité : Millions de DA

| Réseau | 2020 | 2021 | Variation 2020/2021 | |
|---|----------------|----------------|---------------------|-----------|
| | | | En valeur | En % |
| Réseau direct (Agences) | 88 727 | 90 493 | 1 767 | 2% |
| Réseau des Intermédiaires (AGA+Courtiers) | 43 275 | 48 076 | 4 801 | 11% |
| Bancassurance | 5 555 | 6 204 | 649 | 12% |
| Total | 137 556 | 144 773 | 7 217 | 5% |

b/- Evolution de la structure du marché par type de réseau en 2020 et 2021



Activité des Assurances en Algérie -2021-

Production des intermédiaires par société en 2021.

Unité : Millions DA

| | Production de la société | Activité des intermédiaires | | | Part en 2020 (Rappel) |
|-------------------|--------------------------|-----------------------------|----------------|----------------|-----------------------|
| | | Nombre d'agents généraux | Production (*) | Part en 2021 % | |
| SAA | 28 800 | 233 | 11 454 | 40% | 37% |
| CAAR | 16 257 | 60 | 6 831 | 42% | 41% |
| CAAT | 25 404 | 73 | 2 030 | 8% | 9% |
| CASH | 16 097 | 5 | 1 841 | 11% | 10% |
| GAM | 3 163 | 116 | 2 047 | 65% | 57% |
| SALAMA | 4 322 | 136 | 3 176 | 73% | 63% |
| TRUST | 6 060 | 137 | 2 734 | 45% | 53% |
| ALLIANCE | 4 823 | 164 | 3 498 | 73% | 66% |
| CIAR | 8 652 | 296 | 8 089 | 93% | 98% |
| 2A | 3 842 | 167 | 3 747 | 98% | 82% |
| AXA Dommages | 1 633 | 11 | 340 | 21% | 28% |
| CNMA | 12 643 | - | 0 | 0% | - |
| MACIR VIE | 1 026 | 161 | 685 | 67% | 44% |
| TALA | 1 386 | 31 | 152 | 11% | 15% |
| SAPS | 1 666 | 88 | 332 | 20% | 21% |
| CAARAMA Assurance | 1 739 | 24 | 812 | 47% | 8% |
| CARDIF EL-DJAZAIR | 3 216 | - | 0 | 0% | - |
| AXA Vie | 1 690 | 11 | 272 | 16% | 11% |
| Le Mutualiste | 386 | - | 0 | 0% | - |
| AGLIC | 1 967 | 46 | 34 | 2% | 1% |
| TOTAL (**) | 144 773 | 1 759 | 48 076 | 33% | 31% |

(*) Ce Montant regroupe également l'apport des Courtiers.

(**) Les mutuelles et certaines sociétés d'assurances ne font pas appel aux intermédiaires.

Activité des Assurances en Algérie -2021-

Evolution de la production des intermédiaires par société d'assurance- 2020/2021-

Unité : Millions DA

| Société | Année 2020 | | Année 2021 | | Variation 2020/2021 | |
|--------------------------------|---------------|-------------|---------------|-------------|---------------------|------------|
| | Montant | Part | Montant | Part | valeur | % |
| SAA | 9 909 | 23% | 11 454 | 24% | 1 545 | 16% |
| CAAR | 6 096 | 14% | 6 831 | 14% | 735 | 12% |
| CAAT | 2 128 | 5% | 2 030 | 4% | -98 | -5% |
| CASH Assurances | 1 339 | 3% | 1 841 | 4% | 502 | 37% |
| GAM | 1 888 | 4% | 2 047 | 4% | 159 | 8% |
| SALAMA ASSURANCES ALGERIE | 2 856 | 7% | 3 176 | 7% | 320 | 11% |
| TRUST ALGERIA | 2 519 | 6% | 2 734 | 6% | 215 | 9% |
| ALLIANCE Assurances | 3 130 | 7% | 3 498 | 7% | 368 | 12% |
| CIAR | 8 531 | 20% | 8 089 | 17% | -442 | -5% |
| 2A | 3 128 | 7% | 3 747 | 8% | 619 | 20% |
| AXA Assurances Algérie Dommage | 524 | 1% | 340 | 1% | -185 | -35% |
| CNMA (*) | - | - | - | - | - | - |
| MACIR VIE | 376 | 1% | 685 | 1% | 309 | 82% |
| TALA | 181 | 0% | 152 | 0% | -29 | -16% |
| SAPS | 310 | 1% | 332 | 1% | 22 | 7% |
| CAARAMA Assurance | 129 | 1% | 812 | 2% | 683 | 530% |
| CARDIF EL-DJAZAIR | - | - | - | - | - | - |
| AXA Assurances Algérie Vie | 214 | 0% | 272 | 1% | 59 | 28% |
| Le Mutualiste(*) | - | - | - | - | - | - |
| AGLIC | 17 | 0% | 34 | 0% | 17 | 100% |
| Total | 43 275 | 100% | 48 076 | 100% | 4 801 | 11% |

(*)Les mutuelles et certaines sociétés d'assurances ne font pas appel aux intermédiaires.

Activité des Assurances en Algérie -2021-

c/- Activité du courtage d'assurance en 2021 :

Le réseau de courtage au titre de l'exercice 2021 est composé de 48 courtiers agréés dont 41 en activité.

Au titre de l'exercice 2021, le chiffre d'affaires réalisé par ce type d'intermédiaires a connu une évolution importante de l'ordre de 43% par rapport à l'exercice précédent. Passant de 9 milliards de DA en 2020 à 12,9 milliards de DA en 2021, sa part dans la production globale du marché des assurances est de 9%.

d/- Activité de bancassurance en 2021 :

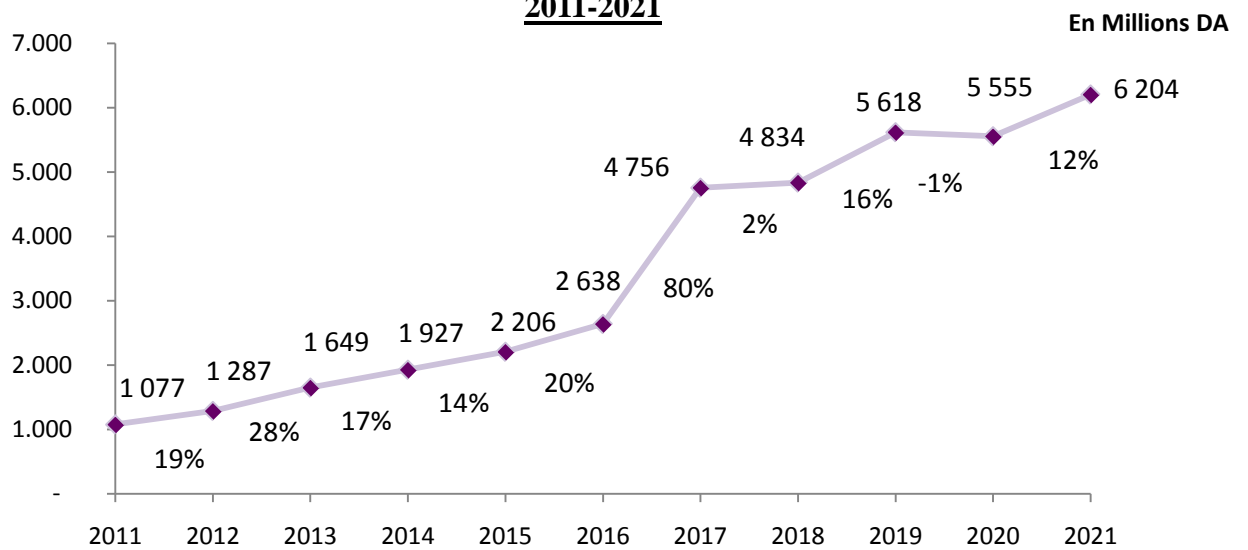
En 2021, la bancassurance affiche une augmentation de 12%. La production ayant transité par le réseau bancaire passe de 5,5 milliards DA en 2020 à 6,2 milliards DA en 2021.

Tableau de la bancassurance par société.

Unité : Millions DA

| | Année 2020 | | Année 2021 | | Variation 2020/2021 | |
|-------------------|--------------|-------------|--------------|-------------|---------------------|------------|
| | Montant | Part | Montant | Part | valeur | % |
| SAA | 467 | 8% | 481 | 8% | 15 | 3% |
| CAAR | 9 | 0% | 14 | 0% | 4 | 48% |
| AXA Dommage | 71 | 1% | 81 | 1% | 10 | 13% |
| TRUST | 5 | 0% | 0 | 0% | -5 | -100% |
| SAPS | 371 | 7% | 347 | 6% | -24 | -6% |
| Caarama assurance | 502 | 9% | 615 | 10% | 113 | 22% |
| CARDIF EL-DJAZAIR | 2 845 | 51% | 3 109 | 50% | 264 | 9% |
| AXA Vie | 406 | 7% | 389 | 6% | -17 | -4% |
| AGLIC | 878 | 16% | 1 168 | 19% | 290 | 33% |
| TOTAL | 5 555 | 100% | 6 204 | 100% | 649 | 12% |

Evolution de la Production de la Bancassurance 2011-2021



Activité des Assurances en Algérie -2021-

2-Indemnisations :

A/-Indemnisations par société :

En 2021, les règlements des sinistres ont connu une augmentation de 16% par rapport à 2020. Ils passent de 62,3 milliards DA en 2020 à 72,5 milliards DA en 2021.

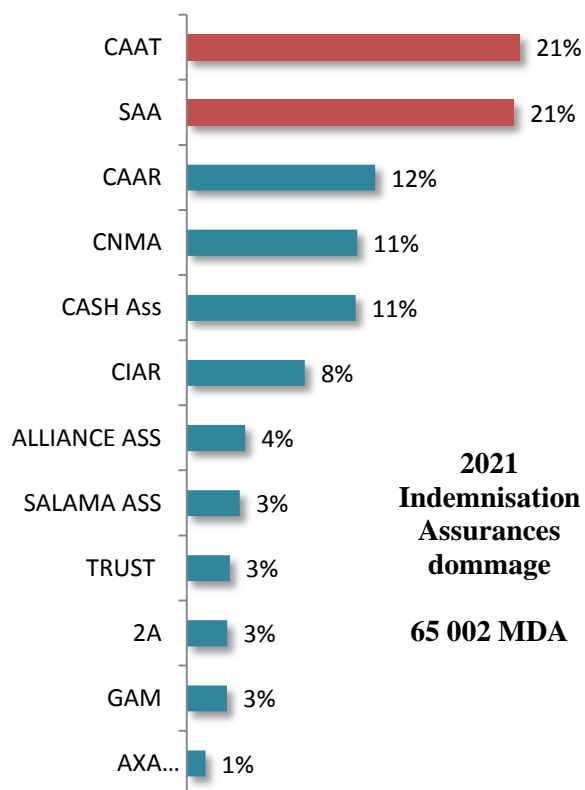
Tableau des indemnisations par société.

Unité : Millions DA

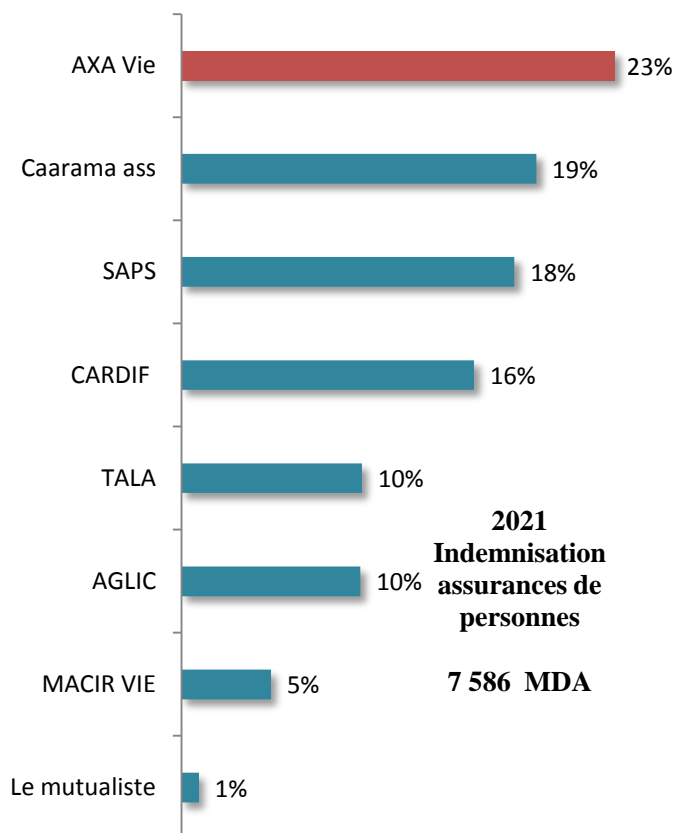
| | Année 2020 | | Année 2021 | | Variation 2021/2020 | |
|--------------------------------|---------------|-------------|---------------|-------------|---------------------|------------|
| | Montant | Part | Montant | Part | valeur | % |
| SAA | 12 937 | 21% | 13 623 | 19% | 686 | 5% |
| CAAR | 7 959 | 13% | 7 852 | 11% | - 108 | -1% |
| CAAT | 11 055 | 18% | 13 873 | 19% | 2 818 | 25% |
| CASH Assurances | 5 339 | 9% | 7 033 | 10% | 1 694 | 32% |
| GAM | 1 617 | 3% | 1 685 | 2% | 68 | 4% |
| SALAMA ASSURANCES ALGERIE | 2 296 | 4% | 2 215 | 3% | - 80 | -3% |
| TRUST ALGERIA | 1 362 | 2% | 1 797 | 2% | 435 | 32% |
| ALLIANCE Assurances | 2 071 | 3% | 2 436 | 3% | 366 | 18% |
| CIAR | 4 859 | 8% | 4 922 | 7% | 63 | 1% |
| 2A | 1 306 | 2% | 1 689 | 2% | 382 | 29% |
| AXA Assurances Algérie Dommage | 699 | 1% | 780 | 1% | 81 | 12% |
| CNMA | 5 978 | 10% | 7 098 | 10% | 1 119 | 19% |
| Total Ass.Dommage | 57 478 | 92% | 65 002 | 90% | 7 524 | 13% |
| MACIR VIE | 235 | 0% | 362 | 0% | 127 | 54% |
| TALA | 561 | 1% | 729 | 1% | 168 | 30% |
| SAPS | 959 | 2% | 1 343 | 2% | 384 | 40% |
| Caarama Assurance | 1 003 | 2% | 1 431 | 2% | 429 | 43% |
| CARDIF EL-DJAZAIR | 761 | 1% | 1 180 | 2% | 419 | 55% |
| AXA Assurances Algérie Vie | 912 | 1% | 1 747 | 2% | 835 | 91% |
| Le Mutualiste | 71 | 0% | 71 | - | - | - |
| AGLIC | 381 | 1% | 722 | 1% | 341 | 90% |
| Total Ass.Personnes | 4 883 | 8% | 7 586 | 10% | 2 703 | 55% |
| Total Général | 62 361 | 100% | 72 588 | 100% | 10 227 | 16% |

Activité des Assurances en Algérie -2021-

Indemnisations par société d'assurance dommages



Indemnisations par société d'assurance de personnes



Activité des Assurances en Algérie -2021-

B/- Indemnisations par branches d'assurance :

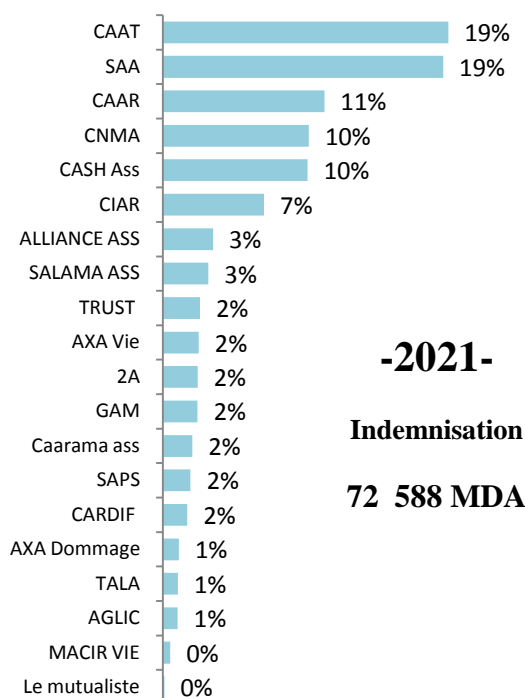
En 2021, toutes les branches d'assurance ont connu une progression en termes d'indemnisation à l'exception de la branche « transport » et la branche « Risques agricoles ».

59% en matière de règlement de sinistres sont enregistrés dans la branche « Automobile » qui a connu une augmentation de 5,2 milliards DA par rapport à 2020, soit une hausse de 14%.

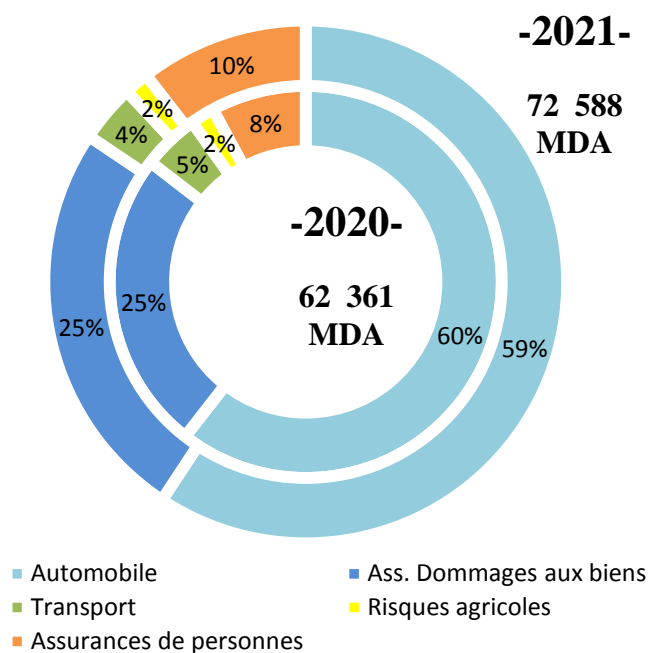
Tableau des indemnisations par branches

| Branche | Unité : Millions DA | | | | | |
|-------------------------|----------------------------|-------------|---------------|-------------|---------------------|------------|
| | Année 2020 | | Année 2021 | | Variation 2020/2021 | |
| | Montant | Part | Montant | Part | valeur | % |
| Automobile | 37 727 | 60% | 42 984 | 59% | 5 256 | 14% |
| Ass. Dommages aux biens | 15 527 | 25% | 18 235 | 25% | 2 708 | 17% |
| Transport | 2 932 | 5% | 2 598 | 4% | -335 | -11% |
| Risques agricoles | 1 235 | 2% | 1 110 | 2% | -125 | -10% |
| Assurances de personnes | 4 894 | 8% | 7 590 | 10% | 2 696 | 55% |
| Assurance - crédit | 46 | 0% | 72 | 0% | 26 | 57% |
| Total | 62 361 | 100% | 72 588 | 100% | 10 227 | 16% |

Structure des indemnisations par société



Structure des indemnisations par branche



C/- Intervention du Fonds de Garantie Automobile (FGA) :

Le FGA prend en charge les victimes des accidents corporels de la circulation automobile lorsque le responsable de l'accident demeure inconnu ou se trouve, au moment de l'accident, déchu de la garantie ou insuffisamment couvert ou non assuré et se révèle, totalement ou partiellement, insolvable.

Le fonds est alimenté par une contribution des assurés fixée à 3% des primes liées à la garantie obligatoire responsabilité civile automobile (RC).

Le FGA a réglé en 2021 un montant de 142millions DA contre 103,5 millions DA en 2020, soit une hausse de 37%. En revanche, les contributions des assurés au FGA s'établissent à 402,5 millions DA, contre 405 millions DA en 2020, soit une régression de 0,64%.

Activité des Assurances en Algérie -2021-

D/- Provisions techniques :

Les provisions techniques expriment le niveau d'engagement des compagnies d'assurance vis-à-vis de leurs assurés. Elles sont constituées essentiellement, de la provision pour sinistres à payer et de la provision pour primes non acquises.

Au 31/12/2021, le montant des provisions techniques a atteint 159 milliards DA contre 155,6 milliards DA en 2020, soit une augmentation de 2%.

La provision pour sinistre à payer a connu une variation négative de 895 millions DA. Avec un montant de 87 milliards DA, elle représente 55% du total des provisions techniques. La provision pour prime non acquise avec une part de 34%, a connu une hausse de 3,5 milliards DA. Elle s'établit à 54,5 milliards DA.

Les provisions mathématiques, pour leur part, ont connu une hausse de 6% par rapport à l'exercice précédent. Elles affichent un montant de 14,5 milliards DA.

Provisions techniques par catégorie.

Unité : Millions DA

| Provisions techniques | Année 2020 | | Année 2021 | | Variation 2020/2021 | |
|---|----------------|-------------|----------------|-------------|---------------------|-----------|
| | Montant | Part | Montant | Part | valeur | % |
| Provision d'égalisation | 982 | 1% | 1 032 | 1% | 51 | 5% |
| Provision d'équilibrage | 229 | 0% | 201 | 0% | -29 | -12% |
| Provision pour sinistre à payer | 88 113 | 57% | 87 217 | 55% | -895 | -1% |
| Provisions mathématiques | 13 724 | 9% | 14 507 | 9% | 783 | 6% |
| Provisions pour participation aux bénéfices techniques et financiers. | 249 | 0% | 316 | 0% | -61 | -16% |
| Provision pour participation aux bénéfices et ristournes | 1 425 | 1% | 1 289 | 1% | -158 | -11% |
| Provision pour Primes non acquises | 50 920 | 33% | 54 462 | 34% | 3 542 | 7% |
| Total | 155 641 | 100% | 159 024 | 100% | 3 233 | 2% |

Activité des Assurances en Algérie -2021-

Tableau des Provisions techniques par société

Unité : Millions DA

| | | Année 2020 | | Année 2021 | | Variation 2020/2021 | |
|---------------------------|--------------------------------|-------------|----------------|-------------|--------------|---------------------|------|
| | | Montant | Part | Montant | Part | valeur | % |
| Assurances dommages | SAA | 27 769 | 18% | 31 201 | 20% | 3 432 | 12% |
| | CAAR | 16 782 | 11% | 15 299 | 10% | - 1 483 | -9% |
| | CAAT | 22 580 | 15% | 23 337 | 15% | 757 | 3% |
| | CASH Assurances | 28 432 | 18% | 27 823 | 17% | - 608 | -2% |
| | GAM | 2 846 | 2% | 2 846 | 2% | - 0 | 0% |
| | SALAMA ASSURANCES ALGERIE | 5 749 | 4% | 5 776 | 4% | 27 | 0% |
| | TRUST ALGERIA | 3 346 | 2% | 2 617 | 2% | -728 | -22% |
| | ALLIANCE ASSURANCES | 2 405 | 2% | 3 168 | 2% | 763 | 32% |
| | CIAR | 9 289 | 6% | 9 532 | 6% | 243 | 3% |
| | 2A | 4 041 | 3% | 3 738 | 2% | - 303 | -7% |
| | AXA Assurances Algérie Dommage | 2 226 | 1% | 2 032 | 1% | - 195 | -9% |
| | CNMA | 10 199 | 7% | 10 296 | 6% | 97 | 1% |
| Assurances de Personnes | MACIR VIE | 357 | 0% | 498 | 0% | 141 | 40% |
| | TALA | 3 182 | 2% | 3 539 | 2% | 357 | 11% |
| | SAPS | 2 604 | 2% | 2 741 | 2% | -14 | 0% |
| | Caarama assurance | 6 171 | 4% | 5 534 | 3% | - 637 | -10% |
| | CARDIF EL-DJAZAIR | 2 452 | 2% | 2 826 | 2% | 374 | 15% |
| | AXA Assurances Algérie Vie | 1 520 | 1% | 1 382 | 1% | - 138 | -9% |
| | Le mutualiste | 219 | 0% | 219 | 0% | 0 | 0% |
| | AGLIC | 3 473 | 2% | 4 619 | 3% | 1 147 | 33% |
| Total Ass. Directe | 155 641 | 100% | 159 024 | 100% | 3 233 | 2% | |

II/-ACTIVITE DE LA REASSURANCE :

L'activité de réassurance en Algérie est exercée essentiellement par la Compagnie Centrale de Réassurance (CCR) qui demeure le seul opérateur spécialisé en matière de réassurance sur le marché algérien.

La réglementation régissant l'activité de la réassurance, prévoit :

- Une cession obligatoire au profit de la CCR, fixée à 50%, au minimum, du montant des cessions en réassurance.
- Un droit de priorité pour la CCR sur les cessions de type facultatif. Le bénéfice de ce droit est acquis lorsque la CCR présente des conditions de réassurance égales ou meilleures de celles obtenues sur le marché international de la réassurance.
- Recours aux réassureurs étrangers ayant au minimum une notation de BBB en vue de favoriser les programmes de réassurance présentant des niveaux de sécurité suffisants.

1/- Cessions en réassurance:

Le montant des primes cédées par les sociétés d'assurances est passé de 46,5 Milliards DA en 2020 à 51,4 Milliards DA en 2021, soit 10% de variation positive l'équivalent de 4,8 Milliards DA.

La part des compagnies de dommages dans les primes cédés est de 94% contre 6% pour les assurances de personnes.

La répartition du montant total des primes cédées se présente comme suit :

- 33,4 Milliards DA, soit 65 % sont cédés à la CCR ;
- 17,8 Milliards DA, soit 35% au marché international de la réassurance.

Tableau des Cessions en réassurance par marché.

Unité : en Millions DA

| | Cessions par type de marché. | | | | |
|-----------------------------|------------------------------|-----------|------------|----------------------|----------------|
| | Marché national | | | Marché international | Total cessions |
| | CCR | Autres | Total | | |
| Montant des cessions | 33 468 | 90 | 33 558 | 17 810 | 51 368 |
| Part par marché | 65% | 0% | 65% | 35% | 100% |

Activité des Assurances en Algérie -2021-

Cessions en réassurance par société

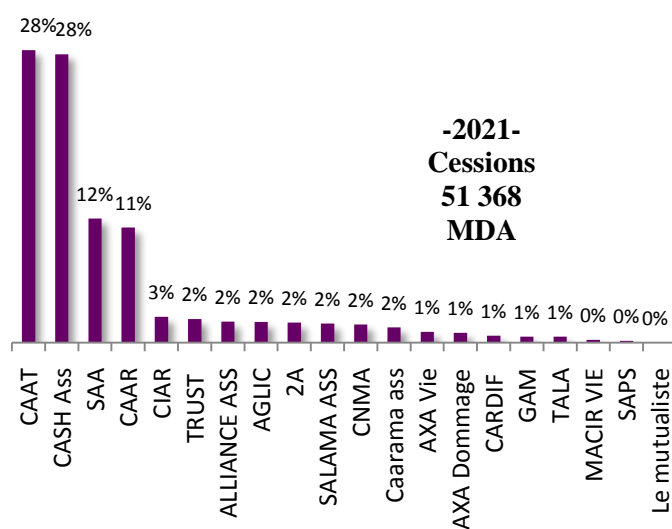
Unité : en Millions de DA

| Société | Année 2020 | | Année 2021 | | Variation 2020/2021 | |
|--------------------------------|---------------|-------------|---------------|-------------|---------------------|------------|
| | Montant | Part | Montant | Part | Valeur | % |
| SAA | 5 070 | 11% | 6 188 | 12% | 1 118 | 22% |
| CAAR | 6 349 | 14% | 5 742 | 11% | -607 | -10% |
| CAAT | 12 806 | 28% | 14 547 | 28% | 1 741 | 14% |
| CASH Assurances | 12 306 | 26% | 14 353 | 28% | 2 047 | 17% |
| GAM | 329 | 1% | 307 | 1% | -22 | -7% |
| SALAMA ASSURANCES ALGERIE | 1 120 | 2% | 967 | 2% | -153 | -14% |
| TRUST ALGERIA | 930 | 2% | 1 191 | 2% | 261 | 28% |
| ALLIANCE ASSURANCES | 1 008 | 2% | 1 055 | 2% | 47 | 5% |
| CIAR | 1 577 | 3% | 1 291 | 3% | -286 | -18% |
| 2A | 1 073 | 2% | 1 014 | 2% | -59 | -5% |
| AXA Assurances Algérie Dommage | 585 | 1% | 501 | 1% | -83 | -14% |
| CNMA | 755 | 2% | 914 | 2% | 159 | 21% |
| MACIR VIE | 157 | 0% | 155 | 0% | -2 | -1% |
| TALA | 247 | 1% | 303 | 1% | 56 | 23% |
| SAPS | 93 | 0% | 107 | 0% | 14 | 15% |
| Caarama assurance | 528 | 1% | 771 | 2% | 243 | 46% |
| CARDIF EL-DJAZAIR | 291 | 1% | 351 | 1% | 60 | 21% |
| AXA Assurances Algérie Vie | 529 | 1% | 553 | 1% | 25 | 5% |
| Le mutualiste | 12 | 0% | 12 | 0% | 0 | 0% |
| AGLIC | 792 | 2% | 1 046 | 2% | 254 | 32% |
| TOTAL | 46 557 | 100% | 51 368 | 100% | 4 812 | 10% |

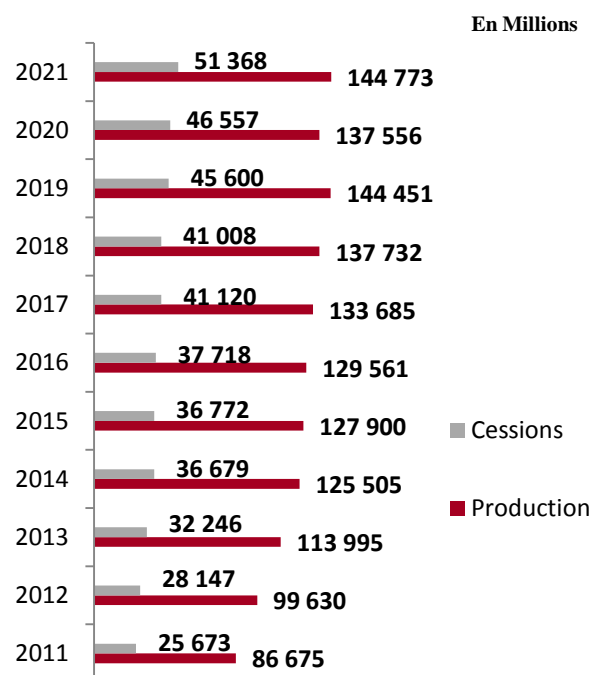
Evolution des cessions 2011-2021

| | En Millions DA | | |
|-------------|----------------|---------------|-----------------|
| | Production | Cessions | Taux de cession |
| 2011 | 86 675 | 25 673 | 30% |
| 2012 | 99 630 | 28 147 | 28% |
| 2013 | 113 995 | 32 246 | 28% |
| 2014 | 125 505 | 36 679 | 29% |
| 2015 | 127 900 | 36 772 | 29% |
| 2016 | 129 561 | 37 718 | 29% |
| 2017 | 133 685 | 41 120 | 31% |
| 2018 | 137 732 | 41 008 | 30% |
| 2019 | 144 451 | 45 600 | 32% |
| 2020 | 137 556 | 46 557 | 34% |
| 2021 | 144 773 | 51 368 | 35% |

Structure des cessions globale par société



Cessions globales par rapport à la production globale



Activité des Assurances en Algérie -2021-

2/- Activité technique de la CCR :

En 2021, l'activité de la CCR a enregistré une augmentation de 18% du chiffre d'affaire. Les acceptations nationales ont connu une hausse de 20% engendrant une évolution globale du chiffre d'affaires de la CCR (acceptations nationales et acceptations internationales) de 6 Milliards DA. Le chiffre d'affaires de la CCR passe de 33,6 milliards DA en 2020 à 39,6 milliards DA, en 2021.

La rétrocession a connu, en 2021, une hausse de 26% par rapport à l'exercice précédent. Le volume des primes rétrocédées passe de 13,8 milliards DA en 2020 à 17,4 milliards DA.

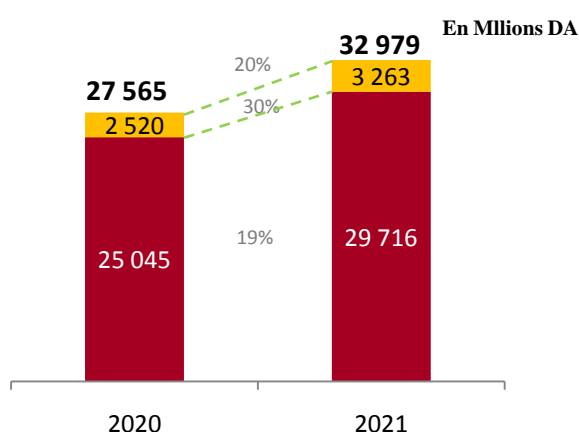
Quant à la rétention de la CCR, avec un montant de 22,2 milliards DA, elle a connu une hausse de 12%.

Chiffre d'affaires de la CCR.

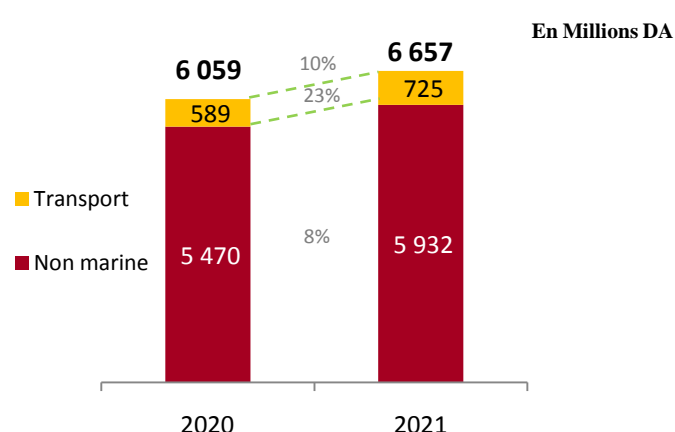
Unité : Millions DA

| | Année 2020 | | Année 2021 | | Variation 2020/2021 | |
|----------------------|---------------|-------------|---------------|-------------|---------------------|------------|
| | Montant | Montant | Montant | Part | valeur | % |
| Acc .Nationales | 27 565 | 82% | 32 979 | 83% | 5 414 | 20% |
| Acc. Internationales | 6 059 | 18% | 6 657 | 17% | 598 | 10% |
| TOTAL | 33 624 | 100% | 39 635 | 100% | 6 011 | 18% |
| Rétrocessions | 13 843 | 41% | 17 395 | 44% | 3 552 | 26% |
| Rétention | 19 781 | 59% | 22 241 | 56% | 2 460 | 12% |
| TOTAL | 33 624 | 100% | 39 635 | 100% | 6 011 | 18% |

Structure des affaires nationales de la CCR



Structure des affaires internationales de la CCR



III/ Assurances spécialisées :

1 / L'assurance-crédit à l'exportation :

L'assurance-crédit à l'exportation est exercée par la CAGEX dans le cadre d'un dispositif particulier régi par les dispositions de la loi n°96-06 du 10 janvier 1996 relative à l'assurance-crédit à l'exportation et de ses textes d'application.

Le chiffre d'affaires global de cette société a atteint 1,2 milliard DA en 2021 contre 1,1 milliard DA en 2020, enregistrant ainsi une hausse de 9%.

L'activité de la CAGEX reste dominée par l'assurance du crédit domestique dont le chiffre d'affaires a évolué de 4%, passant de 984 Millions DA en 2020 à 1 019 Millions DA en 2021.

Evolution des primes émises :

Unité : Millions DA

| Désignation | 2020 | 2021 | Variation 2020/2021 |
|-------------------|--------------|--------------|------------------------|
| Crédit Export | 154 | 226 | 47% |
| Crédit Domestique | 984 | 1 019 | 4% |
| Total | 1 138 | 1 245 | 9% |

2/ L'assurance-crédit Immobilier :

Cette activité est exercée par la SGCI avec pour mission principale d'accompagner les banques exerçant l'activité « crédit hypothécaire », en mettant à leur disposition une police d'assurance contre « l'insolvabilité de l'emprunteur ».

Au titre de l'exercice 2021, le chiffre d'affaire de la SGCI a connu une évolution de 47% par rapport à 2020. Il passe de 791,3 millions DA en 2020 à 1 159 millions DA en 2021.

Deuxième partie : - Activité financière et Solvabilité.

I/- Activité financière :

1- Placements :

a/- Placements par catégorie :

Les placements financiers et immobiliers par catégories restent dominés par les valeurs d'Etat avec 54%, suivies des Dépôts à Terme dont le montant s'élève à 61 milliards DA, soit 17% du total des placements.

Les placements immobiliers avec un montant de 58,6 milliards DA, marquent une progression de 4%, soit 2 milliard de DA d'écart positif comparé à 2020.

En 2021, les placements du marché algérien des assurances ont connu une augmentation de 7% par rapport à l'exercice précédent. Passant de 340,2 milliards DA en 2020 à 364,2 milliards DA en 2021.

Tableau des Placements par Catégories

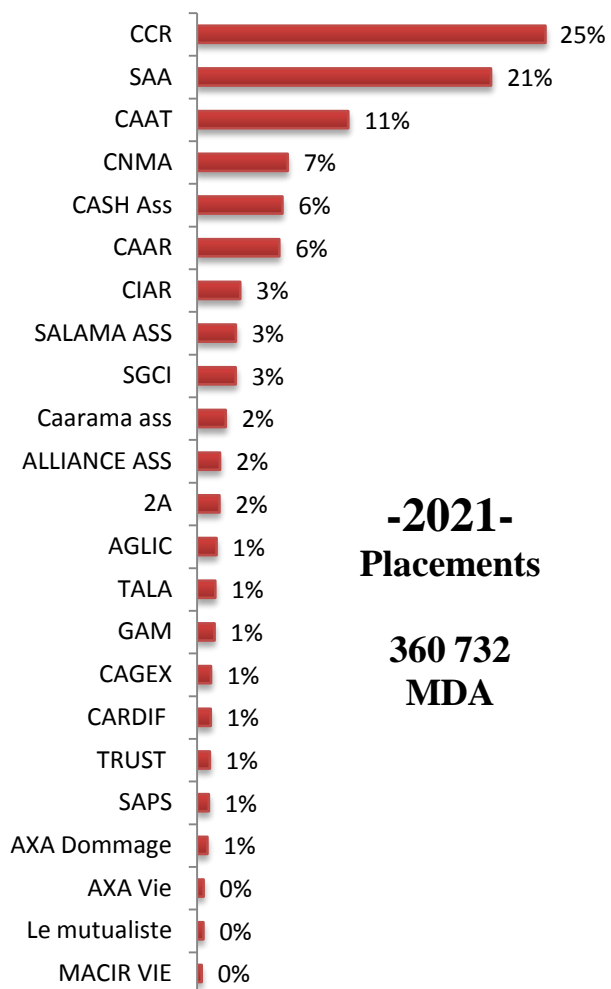
Unité : Millions DA

| | Année 2020 | | Année 2021 | | Variation 20/21 | |
|------------------------------------|----------------|-------------|----------------|-------------|-----------------|-----------|
| | Montant | Part | Montant | Part | En valeur | En % |
| Valeurs d'Etat | 191 447 | 56% | 195 464 | 54% | 4 017 | 2% |
| Valeurs mobilières | 25 094 | 7% | 25 581 | 7% | 1 086 | 4% |
| Dépôts à terme | 49 602 | 15% | 61 066 | 17% | 11 464 | 23% |
| Dépôts auprès des cédantes (*) | 17 726 | 5% | 19 947 | 5% | 2 189 | 12% |
| Total Placements Financiers | 283 869 | 83% | 302 057 | 83% | 18 756 | 7% |
| Actifs Immobiliers | 56 522 | 17% | 58 675 | 16% | 2 152 | 4% |
| TOTAL | 339 823 | 100% | 360 732 | 100% | 20 909 | 6% |

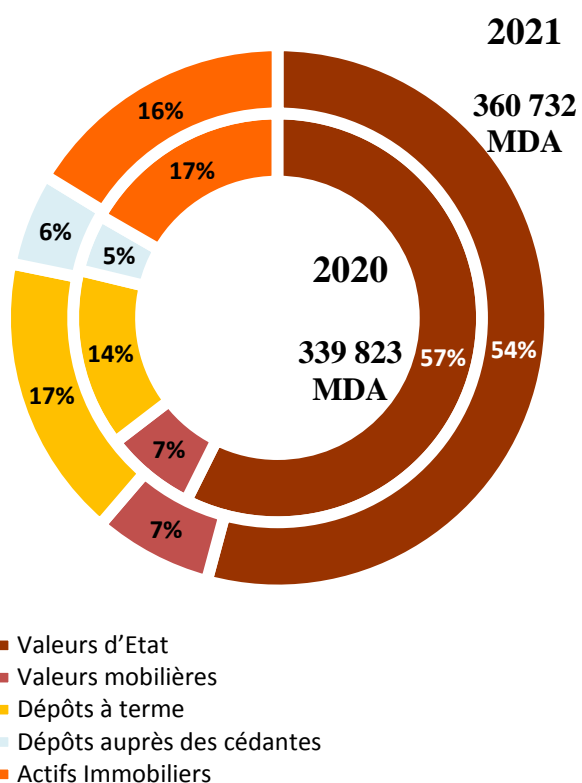
(*) Ce montant représente les fonds de réassurance de la CCR déposés auprès des cédantes.

Activité des Assurances en Algérie -2021-

Structure des Placements par société



Placements par catégorie (2020-2021)



Activité des Assurances en Algérie -2021-

b/-Les placements financiers par société :

En 2021, les placements financiers des sociétés d'assurance sont enregistré une hausse de 7% par rapport à l'exercice écoulé. Le montant global passe de 283,8 milliards DA en 2020 à 302 milliards DA en 2021.

Tableau des Placements financiers par sociétés
(Sans actifs immobiliers)

Unité : Millions DA

| | | Année 2020 | | Année 2021 | | Variation 20/21 | |
|----------------------------|----------------------------|-------------|----------------|-------------|---------------|-----------------|------|
| | | Montant | Part | Montant | Part | En valeur | En % |
| Assurance Dommages | SAA | 46 866 | 17% | 48 420 | 16% | 1 554 | 3% |
| | CAAR | 18 267 | 6% | 20 429 | 7% | 2 161 | 12% |
| | CAAT | 36 636 | 13% | 38 542 | 13% | 1 906 | 5% |
| | CASH Assurances | 18 457 | 7% | 18 316 | 6% | - 173 | -1% |
| | GAM | 2 925 | 1% | 2 375 | 1% | - 550 | -19% |
| | SALAMA | 7 131 | 3% | 7 848 | 3% | 717 | 10% |
| | TRUST ALGERIA | 2 721 | 1% | 2 122 | 1% | - 599 | -22% |
| | ALLIANCE ASSURANCES | 2 926 | 1% | 2 949 | 1% | 23 | 1% |
| | CIAR | 6 457 | 2% | 6 362 | 2% | - 95 | -1% |
| | 2A | 3 800 | 1% | 4 252 | 1% | 452 | 12% |
| | AXA Dommage Algérie | 3 760 | 1% | 2 652 | 1% | - 1 108 | -29% |
| | CNMA | 16 289 | 6% | 16 997 | 6% | 709 | 4% |
| Assurance de Personnes | MACIR VIE | 370 | 0% | 370 | 0% | - | 0% |
| | TALA | 4 091 | 1% | 4 148 | 1% | 57 | 1% |
| | SAPS | 3 418 | 1% | 3 016 | 1% | - 402 | -12% |
| | Caarama assurance | 7 023 | 2% | 7 208 | 2% | 185 | 3% |
| | CARDIF EL-DJAZAIR | 3 708 | 1% | 3 484 | 1% | -224 | -6% |
| | AXA Assurances Algérie Vie | 2 012 | 1% | 1 651 | 1% | - 370 | -18% |
| | Le Mutualiste | 1 600 | 1% | 1 600 | 1% | - | - |
| | AGLIC | 3 783 | 1% | 5 044 | 2% | 1 261 | 33% |
| Total (Ass.directe) | 192 240 | 68% | 197 787 | 65% | 5 506 | 3% | |
| CCR | 79 545 | 28% | 90 696 | 30% | 11 760 | 15% | |
| SGCI | 8 550 | 3% | 10 056 | 3% | 1 506 | 18% | |
| CAGEX | 3 534 | 1% | 3 518 | 1% | - 16 | 0% | |
| Total général | 283 869 | 100% | 302 057 | 100% | 18 756 | 7% | |

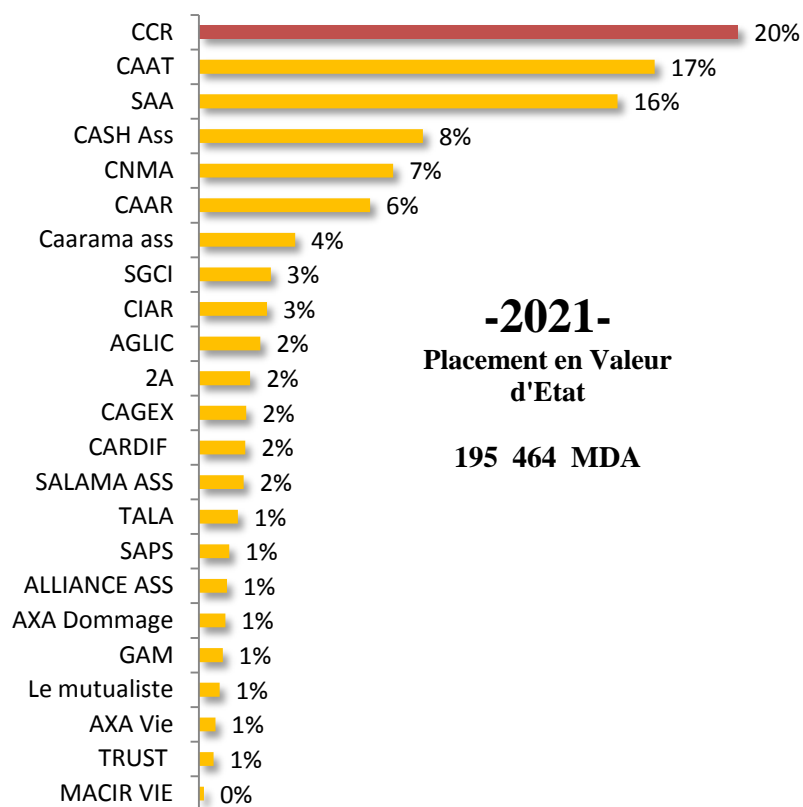
Activité des Assurances en Algérie -2021-

Tableau des placements en valeurs d'Etat

Unité : Millions DA

| | Année 2020 | | Année 2021 | | Variation 20/21 | | |
|----------------------------|-------------------|-------------|----------------|-------------|-----------------|------------|------|
| | Montant | Part | Montant | Part | En valeur | En % | |
| Assurance Dommages | SAA | 37 330 | 19% | 30 362 | 16% | -6 968 | -19% |
| | CAAR | 10 951 | 6% | 12 417 | 6% | 1 466 | 13% |
| | CAAT | 31 133 | 16% | 33 036 | 17% | 1 903 | 6% |
| | CASH Assurances | 16 391 | 9% | 16 251 | 8% | -140 | -1% |
| | GAM | 2 100 | 1% | 1 735 | 1% | -365 | -17% |
| | SALAMA | 2 941 | 2% | 3 240 | 2% | 299 | 10% |
| | TRUST ALGERIA | 1 300 | 1% | 1 070 | 1% | -230 | -18% |
| | ALLIANCE ASS | 1 960 | 1% | 2 030 | 1% | 70 | 4% |
| | CIAR | 4 930 | 3% | 4 935 | 3% | 5 | 0% |
| | 2A | 3 371 | 2% | 3 720 | 2% | 349 | 10% |
| | AXA Dommage | 3 029 | 2% | 1 920 | 1% | -1 109 | -37% |
| | CNMA | 13 385 | 7% | 14 095 | 7% | 710 | 5% |
| Ass.de Personnes | MACIR VIE | 370 | 0% | 370 | 0% | 0 | 0% |
| | TALA | 2 390 | 1% | 2 830 | 1% | 440 | 18% |
| | SAPS | 2 410 | 1% | 2 210 | 1% | -200 | -8% |
| | Caarama assurance | 6 793 | 4% | 6 978 | 4% | 185 | 3% |
| | CARDIF | 2 960 | 2% | 3 360 | 2% | 400 | 14% |
| | AXA Algérie Vie | 1 570 | 1% | 1 200 | 1% | -370 | -24% |
| | Le Mutualiste | 1 500 | 1% | 1 500 | 1% | 0 | 0% |
| | AGLIC | 3 105 | 2% | 4 460 | 2% | 1 355 | 44% |
| Total (Ass.directe) | 149 919 | 78% | 147 719 | 76% | - 2 199 | -1% | |
| CCR | 33 419 | 17% | 39 099 | 20% | 5 680 | 17% | |
| SGCI | 4 658 | 2% | 5 211 | 3% | 553 | 12% | |
| CAGEX | 3 451 | 2% | 3 435 | 2% | -16 | 0% | |
| Total général | 191 447 | 100% | 195 464 | 100% | 4 017 | 2% | |

Placements en Valeurs d'Etat par Société



Activité des Assurances en Algérie -2021-

c/-Produits financiers par société :

Avec 14% d'augmentation correspondant à presque deux (2) milliards de DA d'écart positif, les compagnies d'assurance ont perçu 14,7 milliards DA de produits des placements financiers durant l'exercice 2021.

Tableau des produits financiers par société

En Millions DA

| | | Année 2020 | | Année 2021 | | Variation 20/21 | |
|----------------------------|-------------------|-------------|---------------|-------------|--------------|-----------------|------|
| | | Montant | Part | Montant | Part | En valeur | En % |
| Assurance Dommages | SAA | 2 217 | 17% | 2 048 | 14% | -169 | -8% |
| | CAAR | 682 | 5% | 867 | 6% | 185 | 27% |
| | CAAT | 2 074 | 16% | 2 134 | 14% | 60 | 3% |
| | CASH Assurances | 805 | 6% | 959 | 6% | 154 | 19% |
| | GAM | 168 | 1% | 149 | 1% | -19 | -11% |
| | SALAMA ASS. | 319 | 2% | 375 | 3% | 56 | 18% |
| | TRUST ALGERIA | 214 | 2% | 197 | 1% | -17 | -8% |
| | ALLIANCE | 129 | 1% | 94 | 1% | -35 | -27% |
| | CIAR | 187 | 1% | 911 | 6% | 724 | 387% |
| | 2A | 148 | 1% | 191 | 1% | 43 | 29% |
| | AXA Dommage | 196 | 2% | 165 | 1% | -31 | -16% |
| | CNMA | 828 | 6% | 840 | 6% | 12 | 1% |
| Ass.de Personnes | MACIR VIE | 39 | 0% | 25 | 0% | -15 | -37% |
| | TALA | 193 | 1% | 213 | 1% | 20 | 10% |
| | SAPS | 148 | 1% | 263 | 2% | 115 | 78% |
| | Caarama assurance | 325 | 3% | 378 | 3% | 53 | 16% |
| | CARDIF EL-DJAZAIR | 137 | 1% | 153 | 1% | 16 | 11% |
| | AXA Vie | 104 | 1% | 84 | 1% | -20 | -19% |
| | Le Mutualiste | 59 | 0% | 59 | 0% | 0 | 0% |
| | AGLIC | 166 | 1% | 382 | 3% | 216 | 129% |
| Total (Ass.directe) | 9 138 | 71% | 10 485 | 71% | 1 347 | 15% | |
| CCR | 3 184 | 25% | 3587 | 24% | 403 | 13% | |
| CAGEX | 384 | 3% | 458 | 3% | 74 | 19% | |
| SGCI | 209 | 2% | 235 | 2% | 26 | 13% | |
| Total général | 12 915 | 100% | 14 765 | 100% | 1 850 | 14% | |

2/- Solvabilité des sociétés d'assurance :

Chaque société d'assurance et/ou de réassurance est tenue de constituer une marge de solvabilité égale, au moins, à 15% des provisions techniques et à 20% des primes émises et/ou acceptées, nettes de taxes et d'annulations. Pour les sociétés d'assurance de personnes, la marge de solvabilité pour les branches vie-décès, nuptialité-natalité et de capitalisation, doit être au moins égale à la somme de 4% des provisions mathématiques et 0,3% des capitaux sous risque non négatifs.

Par rapport aux primes émises et/ou acceptées, nettes de taxes et d'annulations, les sociétés d'assurance et de réassurance continuent d'afficher des marges supérieures au minimum réglementaire. En moyenne, le taux de cette marge est de 111%, soit 06 fois le minimum réglementaire.

Activité des Assurances en Algérie -2021-

Tableau d'évolution de la marge de solvabilité 2020– 2021

Unité : Millions DA

| Société | Année 2020 | | Année 2021 | | Variation 20/21 | | |
|-------------------------------|----------------------------|-------------|----------------|-------------|-----------------|-----------|------|
| | Montant | Part | Montant | Part | En valeur | En % | |
| Assurance Dommages | SAA | 40 073 | 21% | 42 128 | 20% | 2 055 | 5% |
| | CAAR | 22 458 | 11% | 23 224 | 11% | 766 | 3% |
| | CAAT | 30 053 | 15% | 31 911 | 15% | 1 858 | 6% |
| | CASH Assurances | 13 535 | 7% | 14 066 | 7% | 531 | 4% |
| | GAM | 2 554 | 1% | 2 598 | 1% | 45 | 2% |
| | SALAMA | 3 719 | 2% | 3 812 | 2% | 93 | 3% |
| | TRUST ALGERIA | 3 560 | 2% | 3 718 | 2% | 158 | 4% |
| | ALLIANCE ASSURANCES | 4 623 | 2% | 4 814 | 2% | 191 | 4% |
| | CIAR | 5 998 | 3% | 6 291 | 3% | 293 | 5% |
| | 2A | 2 335 | 1% | 2 500 | 1% | 1 318 | 112% |
| | AXA Dommage | 1 202 | 1% | 910 | 0% | - 292 | -24% |
| | CNMA | 7 488 | 4% | 8 782 | 4% | 1 295 | 17% |
| Assurance de Personnes | MACIR VIE | 1 569 | 1% | 1 567 | 1% | - 2 | 0% |
| | TALA | 1 932 | 1% | 1 978 | 1% | 46 | 2% |
| | SAPS | 1 976 | 1% | 1 999 | 1% | 23 | 1% |
| | Caarama assurance | 1 663 | 1% | 1 698 | 1% | 35 | 2% |
| | CARDIF EL-DJAZAIR | 2 031 | 1% | 2 048 | 1% | 17 | 1% |
| | AXA Assurances Algérie Vie | 1 757 | 1% | 1 463 | 1% | - 294 | -17% |
| | Le Mutualiste | 1 381 | 1% | 1 567 | 1% | - | - |
| | AGLIC | 952 | 0% | 1 123 | 1% | 171 | 18% |
| Total (Ass.directe) | 150 859 | 77% | 158 196 | 76% | 8 490 | 6% | |
| CCR | 37 843 | 19% | 42 304 | 20% | 4 461 | 12% | |
| SGCI | 3 421 | 2% | 3 862 | 2% | 441 | 13% | |
| CAGEX | 3 253 | 2% | 3 751 | 2% | 322 | 9% | |
| Total général | 195 375 | 100% | 208 113 | 100% | 13 714 | 7% | |

Activité des Assurances en Algérie -2021-

Tableau du niveau de la marge de solvabilité au 31/12/2021

| | Marge de solvabilité (En Millions DA) | Par rapport aux Provisions techniques(*) | Nombre de fois du minimum réglementé | Par rapport aux primes (**) | Nombre de fois du minimum réglementé |
|--------------------------------|---------------------------------------|--|--------------------------------------|-----------------------------|--------------------------------------|
| SAA | 42 128 | 135% | 9 | 146% | 7 |
| CAAR | 23 224 | 152% | 10 | 143% | 7 |
| CAAT | 31 911 | 137% | 9 | 126% | 6 |
| CASH Assurances | 14 066 | 51% | 3 | 87% | 4 |
| GAM | 2 598 | 91% | 6 | 82% | 4 |
| SALAMA ASSURANCES | 3 812 | 66% | 4 | 88% | 4 |
| TRUST ALGERIA | 3 718 | 142% | 9 | 61% | 3 |
| ALLIANCE ASSURANCES | 4 814 | 152% | 10 | 100% | 5 |
| CIAR | 6 291 | 66% | 4 | 73% | 4 |
| 2A | 2 500 | 67% | 4 | 65% | 3 |
| AXA Assurances Algérie Dommage | 910 | 45% | 3 | 56% | 3 |
| CNMA | 8 782 | 85% | 6 | 69% | 3 |
| MACIR VIE | 1 567 | 314% | 21 | 153% | 8 |
| TALA | 1 978 | 56% | 4 | 143% | 7 |
| SAPS | 1 999 | 73% | 5 | 120% | 6 |
| CAARAMA ASSURANCES | 1 698 | 31% | 2 | 98% | 5 |
| CARDIF EL-DJAZAIR | 2 048 | 72% | 5 | 64% | 3 |
| AXA Assurances Algérie Vie | 1 463 | 106% | 7 | 87% | 4 |
| Le Mutualiste | 1 567 | 716% | 48 | 406% | 20 |
| AGLIC | 1 123 | 24% | 2 | 57% | 3 |
| TOTAL | 158 196 | 99% | 7 | 109% | 5 |
| CCR | 42 304 | 69% | 5 | 107% | 5 |
| SGCI | 3 862 | 63% | 4 | 333% | 17 |
| CAGEX | 3 751 | 420% | 28 | 301% | 15 |
| TOTAL GENERAL | 208 113 | 92% | 6 | 111% | 6 |

(*) - Minimum par rapport aux Provisions techniques : 15%.

(**)-Minimum par rapport aux primes émises: 20%.

3/ - Représentation des engagements réglementés :

a/- Evolution des engagements réglementés :

Les engagements réglementés des sociétés d'assurance sont constitués par les provisions techniques et les provisions réglementées. Ils doivent faire l'objet, au niveau du bilan, d'une représentation équivalente par les éléments d'actifs suivants :

- Les valeurs d'Etat à hauteur de 50% au minimum des engagements réglementés ;
- Les valeurs mobilières à hauteur maximal de 20% des engagements réglementés ;
- Les actifs immobiliers ;
- Les dépôts à terme.

Eléments constitutifs des engagements réglementés (Assurance directe)

Unité : MillionsDA

| | Année 2020 | | Année 2021 | | Variation 2020/2021 | |
|--|----------------|-------------|----------------|-------------|---------------------|-----------|
| | Montant | Part | Montant | Part | En valeur | En % |
| Les provisions techniques | 155 792 | 90% | 159 024 | 89% | 3 233 | 2% |
| Les provisions réglementées | 17 421 | 10% | 19 047 | 11% | 1 627 | 9% |
| Total des engagements réglementés | 173 212 | 100% | 178 072 | 100% | 4 860 | 3% |

Activité des Assurances en Algérie -2021-

Variation des engagements réglementés par société (2020- 2021)

En Millions DA

| | | Année 2020 | | Année 2021 | | Variation 2020/2021 | |
|-------------------------------|-------------------|----------------|-------------|----------------|-------------|---------------------|-----------|
| | | Montant | Part | Montant | Part | En valeur | En % |
| Assurance Dommages | SAA | 30 972 | 18% | 34 824 | 20% | 3 852 | 12% |
| | CAAR | 19 138 | 11% | 17 752 | 10% | -1 386 | -7% |
| | CAAT | 28 047 | 16% | 29 504 | 17% | 1 457 | 5% |
| | CASH Assurances | 29 742 | 17% | 29 164 | 16% | - 578 | -2% |
| | GAM | 3 303 | 2% | 3 340 | 2% | 37 | 1% |
| | SALAMA | 6 524 | 4% | 6 643 | 4% | 120 | 2% |
| | TRUST ALGERIA | 3 561 | 2% | 2 930 | 2% | - 631 | -18% |
| | ALLIANCE | 2 936 | 2% | 3 783 | 2% | 847 | 29% |
| | CIAR | 10 343 | 6% | 10 662 | 6% | 319 | 3% |
| | 2A | 4 508 | 3% | 4 245 | 2% | - 262 | -6% |
| | AXA Dommage | 2 593 | 1% | 2 305 | 1% | - 288 | -11% |
| | CNMA | 10 969 | 6% | 11 137 | 6% | 169 | 2% |
| Assurance de Personnes | MACIR VIE | 419 | 0% | 561 | 0% | 142 | 34% |
| | TALA | 3 216 | 2% | 3 590 | 2% | 374 | 12% |
| | SAPS | 2 801 | 2% | 2 791 | 2% | - 10 | 0% |
| | Caarama assurance | 6 299 | 4% | 5 657 | 3% | -642 | -10% |
| | CARDIF EL-DJAZAIR | 2 495 | 1% | 2 871 | 2% | 376 | 15% |
| | AXA Vie | 1 632 | 1% | 1 449 | 1% | -183 | -11% |
| | Le Mutualiste | 229 | 0% | 229 | 0% | 0 | 0% |
| | AGLIC | 3 486 | 2% | 4 635 | 3% | 1 149 | 33% |
| Total (Ass.directe) | | 173 212 | 100% | 178 072 | 100% | 4 860 | 3% |
| CCR | | 64 049 | | 71 716 | | 7 667 | 12% |
| SGCI | | 5 144 | | 6 136 | | 992 | 19% |
| CAGEX | | 369 | | 919 | | 550 | 149% |
| Total Général | | 242 774 | | 256 842 | | 14 068 | 6% |

b/- Représentation des engagements réglementés :

Evolution des taux de représentation (Assurance Directe)

| Taux de représentation | 2020 | 2021 |
|--|------|------|
| -Par des actifs (Représentation globale) | 142% | 144% |
| -Par des valeurs d'Etat. | 86% | 83% |

Activité des Assurances en Algérie -2021-

Niveau de représentation des engagements réglementés par société.

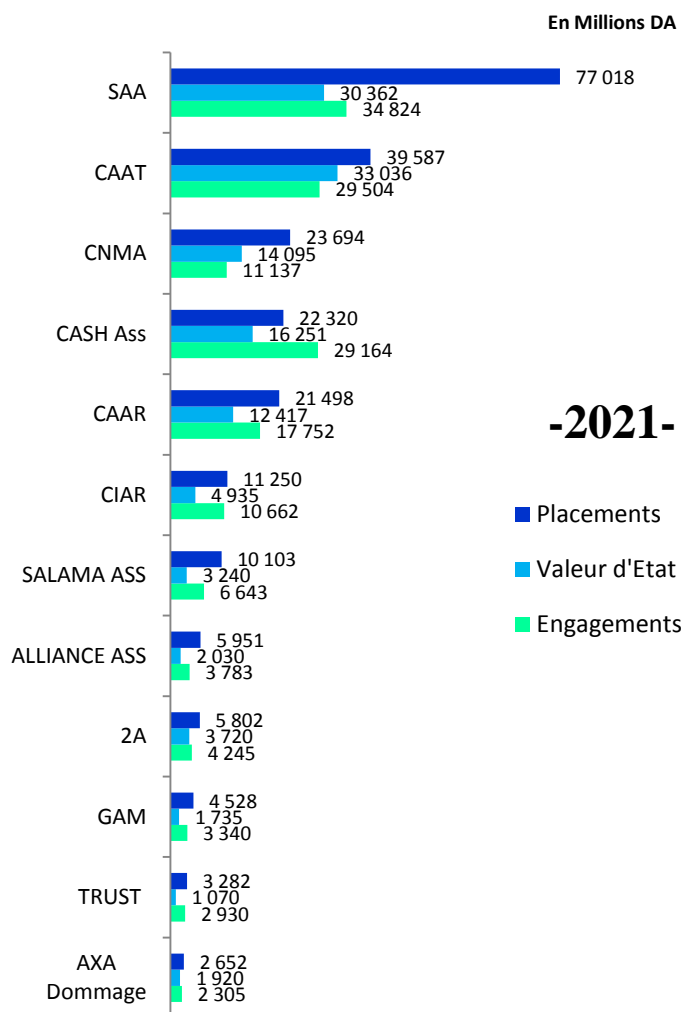
Unité : MillionsDA.

| | <u>Engagements Réglementés (1)</u> | <u>Actifs admis (2) (*)</u> | <u>TAUX (2)/(1)</u> | <u>Valeurs d'Etat (3)</u> | <u>TAUX (3)/(1)</u> |
|----------------------------|--|-------------------------------------|-------------------------|-----------------------------------|-------------------------|
| SAA | 34 824 | 77 018 | 221% | 30 362 | 87% |
| CAAR | 17 752 | 21 498 | 121% | 12 417 | 70% |
| CAAT | 29 504 | 39 587 | 134% | 33 036 | 112% |
| CASH Assurances | 29 164 | 22 320 | 77% | 16 251 | 56% |
| GAM | 3 340 | 4 528 | 136% | 1 735 | 52% |
| SALAMA ASS. | 6 643 | 10 103 | 152% | 3 240 | 49% |
| TRUST ALGERIA | 2 930 | 3 282 | 112% | 1070 | 37% |
| ALLIANCE ASSURANCES | 3 783 | 5 951 | 157% | 2 030 | 54% |
| CIAR | 10 662 | 11 250 | 106% | 4 935 | 46% |
| 2A | 4 245 | 5 802 | 137% | 3 720 | 88% |
| AXA Dommage | 2 305 | 2 652 | 115% | 1 920 | 83% |
| CNMA | 11 137 | 23 694 | 213% | 14 095 | 127% |
| MACIR VIE | 561 | 1 146 | 204% | 370 | 66% |
| TALA | 3 590 | 4 715 | 131% | 2 830 | 79% |
| SAPS | 2 791 | 3 016 | 108% | 2 210 | 79% |
| Caarama assurance | 5 657 | 7 445 | 132% | 6 978 | 123% |
| CARDIF EL-DJAZAIR | 2 871 | 3 484 | 121% | 3 360 | 117% |
| AXA Vie | 1 449 | 1 651 | 114% | 1200 | 83% |
| Le Mutualiste | 229 | 1 600 | 699% | 1500 | 655% |
| AGLIC | 4 635 | 5 044 | 109% | 4460 | 96% |
| Total (Ass.directe) | 178 072 | 255 785 | 144% | 147 719 | 83% |
| CCR | 71 716 | 91 306 | 127% | 39 099 | 55% |
| SGCI | 6 136 | 10 056 | 164% | 5 211 | 85% |
| CAGEX | 919 | 3 585 | 390% | 3 435 | 374% |
| TOTAL GENERAL | 256 842 | 360 732 | 140% | 195 464 | 76% |

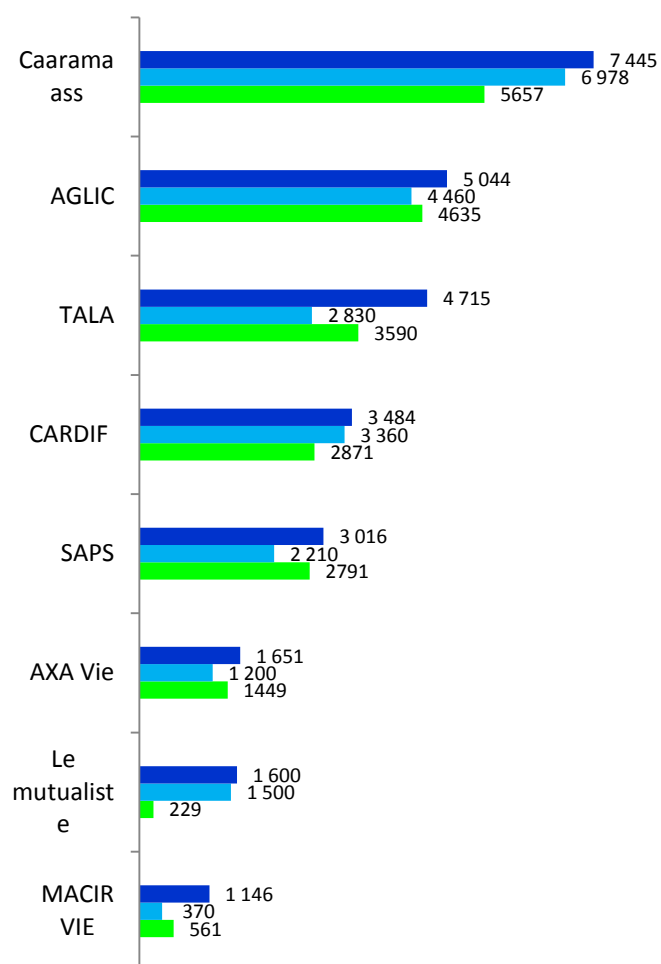
(*) Actifs admis au titre de la représentation des engagements réglementés
(Y compris les placements immobiliers).

Activité des Assurances en Algérie -2021-

Représentation des engagements par société d'assurance de dommages



Représentation des engagements par société d'assurance de personnes



II/- Gestion générale :

1/-Frais Généraux :

Les frais généraux sont constitués de l'ensemble de charges opérationnelles et financières à l'exclusion des amortissements et provisions.

En moyenne, le marché de l'assurance directe (sans la CCR, SGCI et la CAGEX) réserve 27% des primes émises à la couverture des frais généraux.

Les charges demeurent constituées principalement par les frais de personnel dont le montant s'établit en 2021, à 20,6 milliards DA couvrant un effectif de 14 249 travailleurs au niveau du secteur auquel il convient d'ajouter l'effectif intervenant au niveau des différentes Caisses Régionales de Mutualité Agricole, s'élevant à 2 650 travailleurs.

Activité des Assurances en Algérie -2021-

Frais Généraux (FG). (Hors amortissements et provisions)

En Millions DA

| | Année 2020 | | Année 2021 | | Variation | FG/Prod. | |
|--------------------------------|---------------------|---------------|---------------|---------------|------------|------------|------------|
| | Montant | Part | Montant | Part | (%) | 2021 | |
| Assurances Dommages | SAA | 8 979 | 23% | 9 591 | 24% | 7% | 33% |
| | CAAR | 4 739 | 12% | 4 948 | 12% | 4% | 30% |
| | CAAT | 4 977 | 13% | 4 796 | 12% | -4% | 19% |
| | CASH Assurances | 2 128 | 5% | 2 323 | 6% | 9% | 14% |
| | GAM | 1 246 | 3% | 1 263 | 3% | 1% | 40% |
| | SALAMA ASS. | 1 669 | 4% | 1 178 | 3% | -29% | 27% |
| | TRUST ALGERIA | 927 | 2% | 1 078 | 3% | 16% | 18% |
| | ALLIANCE ASSURANCES | 1 805 | 5% | 1 805 | 4% | 0% | 37% |
| | CIAR | 2 705 | 7% | 2 924 | 7% | 8% | 34% |
| | 2A | 1 343 | 3% | 1 407 | 3% | 5% | 37% |
| | AXA Dommage | 1 244 | 3% | 1 065 | 3% | -14% | 65% |
| CNMA | 1 087 | 3% | 1 092 | 3% | 0% | 9% | |
| Assurances de Personnes | MACIR VIE | 676 | 2% | 531 | 1% | -22% | 52% |
| | TALA | 480 | 1% | 524 | 1% | 9% | 38% |
| | SAPS | 499 | 1% | 626 | 2% | 25% | 38% |
| | Caarama assurance | 669 | 2% | 645 | 2% | -4% | 37% |
| | CARDIF EL-DJAZAIR | 1 325 | 3% | 1 474 | 4% | 11% | 46% |
| | AXA Vie | 695 | 2% | 719 | 2% | 4% | 43% |
| | Le Mutualiste | 194 | 0% | 106 | 0% | -46% | 27% |
| | AGLIC | 602 | 2% | 650 | 2% | 8% | 33% |
| | TOTAL | 37 987 | 96% | 38 745 | 96% | 2% | 27% |
| CCR | 1 126 | 3% | 1 208 | 3% | 7% | 3% | |
| SGCI | 136 | 0% | 148 | 0% | 9% | 13% | |
| CAGEX | 242 | 1% | 239 | 1% | -1% | 19% | |
| TOTAL GENERAL | 39 491 | 100% | 40 340 | 100% | 2% | 22% | |

Activité des Assurances en Algérie -2021-

2- Frais de Personnel :

Frais de Personnel (F.P).

En Millions DA

| | Année 2020 | | Année 2021 | | Variation | FP/ Prod. 2021 |
|-----------------------------------|---------------|-------------|---------------|-------------|-------------------|-------------------|
| | Montant | Part | Montant | Part | 2020/ 2021 (%) | |
| SAA | 4 814 | 24% | 5 031 | 24% | 5% | 17% |
| CAAR | 3 267 | 16% | 3 266 | 16% | 0% | 20% |
| CAAT | 3 144 | 15% | 3 042 | 15% | -3% | 12% |
| CASH Assurances | 1 406 | 7% | 1 610 | 8% | 15% | 10% |
| GAM | 557 | 3% | 561 | 3% | 1% | 18% |
| SALAMA ASSURANCES | 432 | 2% | 444 | 2% | 3% | 10% |
| TRUST ALGERIA | 437 | 2% | 557 | 3% | 27% | 9% |
| ALLIANCE ASSURANCES | 772 | 4% | 773 | 4% | 0% | 16% |
| CIAR | 991 | 5% | 1 114 | 5% | 12% | 13% |
| 2A | 608 | 3% | 559 | 3% | -8% | 15% |
| AXA Assurances Algérie Dommage | 657 | 3% | 617 | 3% | -6% | 38% |
| CNMA | 729 | 4% | 713 | 3% | -2% | 6% |
| MACIR VIE | 367 | 2% | 281 | 1% | -23% | 27% |
| TALA | 293 | 1% | 305 | 1% | 4% | 22% |
| SAPS | 257 | 1% | 265 | 1% | 3% | 16% |
| Caarama assurance | 422 | 2% | 372 | 2% | -12% | 21% |
| CARDIF EL- DJAZAIR | 263 | 1% | 282 | 1% | 7% | 9% |
| AXA Assurances Algérie Vie | 284 | 1% | 267 | 1% | -6% | 16% |
| Le Mutualiste | 79 | 0% | 83 | 0% | 5% | 22% |
| AGLIC | 167 | 1% | 197 | 1% | 18% | 10% |
| Total (Ass.directe) | 19 945 | 98% | 20 337 | 98% | 2% | 14% |
| CCR | 342 | 2% | 329 | 2% | -4% | 1% |
| SGCI | 104 | 1% | 105 | 1% | 1% | 9% |
| CAGEX | 126 | 1% | 150 | 1% | 19% | 12% |
| Total Général | 20 287 | 100% | 20 665 | 100% | 2% | 11% |

Activité des Assurances en Algérie -2021-

III/ -RESULTATS TECHNIQUES ET COMPTABLES DES SOCIETES D'ASSURANCE :

1/- Résultats techniques :

Marge d'assurance (nette de réassurance)

En Millions DA

| | | Année 2020 | | Année 2021 | | Variation 20/21 | |
|-------------------------|-----------------------------|---------------|-------------|---------------|-------------|-----------------|-------------|
| | | Montant | Part | Montant | Part | En valeur | En % |
| Assurances Dommages | SAA | 11 383 | 21% | 11 333 | 20% | -50 | 0% |
| | CAAR | 5 727 | 10% | 6 007 | 11% | 280 | 5% |
| | CAAT | 8 214 | 15% | 7 481 | 13% | -733 | -9% |
| | CASH Assurances | 2 578 | 5% | 2 811 | 5% | 233 | 9% |
| | GAM | 1 474 | 3% | 1 519 | 3% | 45 | 3% |
| | SALAMA ASS. | 1 767 | 3% | 1 369 | 2% | -398 | -23% |
| | TRUST ALGERIA | 2 371 | 4% | 3 858 | 7% | 1 487 | 63% |
| | ALLIANCE ASSURANCES | 2 118 | 4% | 2 224 | 4% | 106 | 5% |
| | CIAR | 4 242 | 8% | 3 862 | 7% | -380 | -9% |
| | 2A | 1 832 | 3% | 1 787 | 3% | -45 | -2% |
| | AXA Dommage | 851 | 2% | 733 | 1% | -118 | -14% |
| | CNMA | 2 223 | 4% | 1 464 | 3% | -759 | -34% |
| Assurances de Personnes | MACIR VIE | 632 | 1% | 551 | 1% | -81 | -13% |
| | TALA | 463 | 1% | 431 | 1% | -32 | -7% |
| | SAPS | 548 | 1% | 441 | 1% | -107 | -20% |
| | Caarama assurance | 491 | 1% | 259 | 0% | -232 | -47% |
| | CARDIF EL-DJAZAIR | 1 723 | 3% | 1 657 | 3% | -66 | -4% |
| | AXA Vie | 489 | 1% | 422 | 1% | -67 | -14% |
| | Le Mutualiste | 319 | 1% | -5 | 0% | -324 | -101% |
| | AGLIC | 530 | 1% | 421 | 1% | -109 | -21% |
| | Total (Ass. directe) | 49 974 | 90% | 48 625 | 87% | - 1 349 | -3% |
| | CCR | 4 998 | 9% | 6 449 | 12% | 1 451 | 29% |
| | SGCI | 225 | 0% | 173 | 0% | -52 | -23% |
| | CAGEX | 489 | 1% | 555 | 1% | 66 | 13% |
| | Total général | 55 686 | 100% | 55 802 | 100% | 116 | 0,2% |

Activité des Assurances en Algérie -2021-

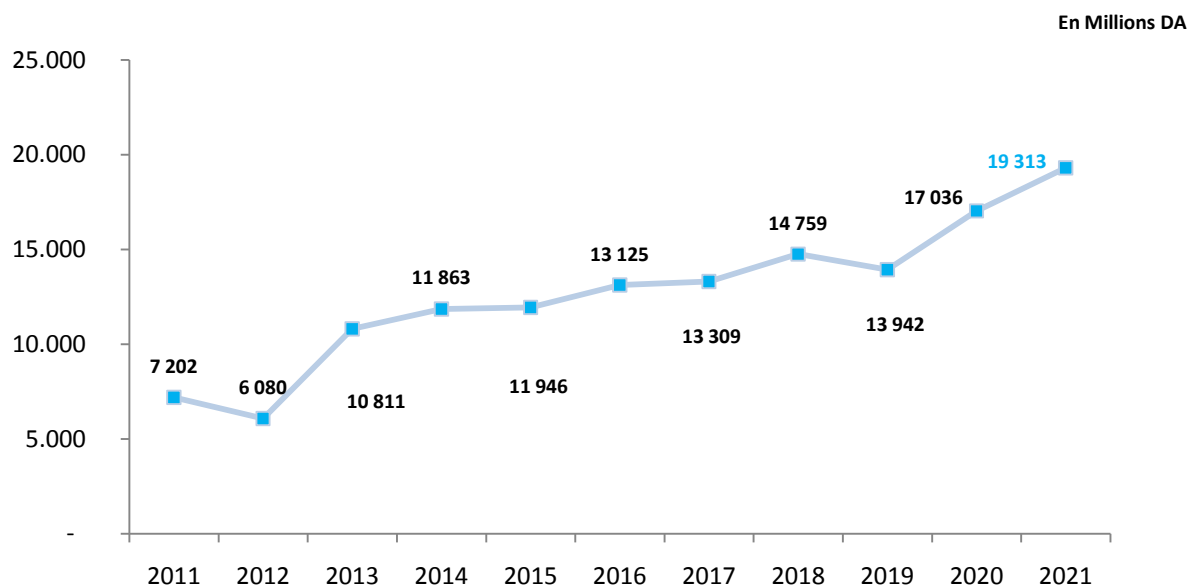
Niveau de couverture des frais généraux par la marge d'assurance

En Millions DA

| | | Marge d'assurance (1) | Frais généraux (2) | (1)/(2) |
|----------------------------|-----------------------------|--------------------------|-----------------------|-------------|
| Assurances Dommages | SAA | 11 333 | 9 591 | 118% |
| | CAAR | 6 007 | 4 948 | 121% |
| | CAAT | 7 481 | 4 796 | 156% |
| | CASH Assurances | 2 811 | 2 323 | 121% |
| | GAM | 1 519 | 1 263 | 120% |
| | SALAMA ASS. | 1 369 | 1 178 | 116% |
| | TRUST ALGERIA | 3 858 | 1 078 | 358% |
| | ALLIANCE ASSURANCES | 2 224 | 1 805 | 123% |
| | CIAR | 3 862 | 2 924 | 132% |
| | 2A | 1 787 | 1 407 | 127% |
| | AXA Dommage | 733 | 1 065 | 69% |
| | CNMA | 1 464 | 1 092 | 134% |
| Assurances de Personnes | MACIR VIE | 551 | 531 | 104% |
| | TALA | 431 | 524 | 82% |
| | SAPS | 441 | 626 | 71% |
| | Caarama assurance | 259 | 645 | 40% |
| | CARDIF EL-DJAZAIR | 1 657 | 1 474 | 112% |
| | AXA Vie | 422 | 719 | 59% |
| | Le Mutualiste | -5 | 106 | -4% |
| | AGLIC | 421 | 650 | 65% |
| | Total (Ass. directe) | 48 625 | 38 745 | 126% |
| | CCR | 6 449 | 1 208 | 534% |
| | SGCI | 173 | 148 | 117% |
| | CAGEX | 555 | 239 | 233% |
| | Total général | 55 802 | 40 340 | 138% |

2) – Résultats comptables :

Evolution du montant global des résultats comptables nets (2011-2021)



Avec une progression de 13%, le marché des assurances a amélioré le niveau des résultats comptables nets qui passent de 17 milliards DA en 2020 à 19,3 milliards DA en 2021.

Activité des Assurances en Algérie -2021-

Résultats comptables par société d'assurance.

Unité : Millions DA

| | | Année 2020 | | Année 2021 | | Variation 2020/2021 | |
|---------------------|----------------------------|---------------|-------------|---------------|-------------|---------------------|------------|
| | | Montant | Part | Montant | Part | En valeur | En % |
| Assurances Dommages | SAA | 2 636 | 15% | 2 883 | 15% | 247 | 9% |
| | CAAR | 1 144 | 7% | 1 155 | 6% | 11 | 1% |
| | CAAT | 2 798 | 16% | 2 926 | 15% | 129 | 5% |
| | CASH Assurances | 671 | 4% | 1 038 | 5% | 367 | 55% |
| | GAM | 163 | 1% | 273 | 1% | 110 | 67% |
| | SALAMA ASS. | 413 | 2% | 462 | 2% | 49 | 12% |
| | TRUST ALGERIA | 1 200 | 7% | 2 204 | 11% | 1 004 | 84% |
| | ALLIANCE ASSURANCES | 481 | 3% | 503 | 3% | 22 | 5% |
| | CIAR | 1 136 | 7% | 1 333 | 7% | 197 | 17% |
| | 2A | 98 | 1% | 237 | 1% | 139 | 141% |
| | AXA Dommage | -198 | -1% | - 134 | -1% | 64 | -32% |
| | CNMA | 1 807 | 11% | 1 201 | 6% | -605 | -33% |
| | Assurances de personnes | MACIR VIE | -3 | 0% | 9 | 0% | 12 |
| TALA | | 114 | 1% | 66 | 0% | -49 | -43% |
| SAPS | | 20 | 0% | 16 | 0% | -4 | -22% |
| Caarama assurance | | 50 | 0% | 31 | 0% | -19 | -39% |
| CARDIF EL-DJAZAIR | | 293 | 2% | 101 | 1% | -192 | -66% |
| AXA Vie | | - 209 | -1% | - 193 | -1% | 16 | -8% |
| Le Mutualiste | | 151 | 1% | - 26 | 0% | -177 | -117% |
| AGLIC | | 119 | 1% | 224 | 1% | 105 | 88% |
| | Total (Ass.directe) | 12 882 | 76% | 14 307 | 74% | 1 425 | 11% |
| | CCR | 4 154 | 24% | 5 006 | 26% | 852 | 21% |
| | SGCI | 436 | 3% | 496 | 3% | 60 | 14% |
| | CAGEX | 336 | 2% | 404 | 2% | 68 | 20% |
| | Total général | 17 036 | 100% | 19 313 | 100% | 2 277 | 13% |

Activité des Assurances en Algérie -2021-

Ratios de rentabilité des Fonds propres (Résultats comptables / Fonds propres)

| | 2020 | 2021 |
|----------------------|-----------|-----------|
| SAA | 7% | 7% |
| CAAR | 5% | 5% |
| CAAT | 10% | 10% |
| CASH Assurances | 5% | 8% |
| GAM | 7% | 11% |
| Salama Assurances | 10% | 10% |
| TRUST Algérie | 16% | 25% |
| Alliance Assurances | 9% | 9% |
| CIAR | 19% | 21% |
| 2A | 12% | 23% |
| AXA Dommage | - 31% | -27% |
| CNMA | 12% | 8% |
| MACIR Vie | 0% | 1% |
| TALA | 6% | 3% |
| SAPS | 1% | 1% |
| Caarama Assurances | 3% | 2% |
| CARDIF EL-DJAZAIR | 13% | 5% |
| AXA Vie | -15% | -16% |
| Le Mutualiste | 9% | -2% |
| AGLIC | 11% | 17% |
| TOTAL | 8% | 9% |
| CCR | 12% | 13% |
| SGCI | 11% | 11% |
| CAGEX | 9% | 10% |
| Total Général | 9% | 9% |

Conclusion

Après un ralentissement de l'activité des assurances durant l'année précédente suite à la pandémie de la COVID.19, l'activité des assurances renoue, pour 2021, avec la croissance, à travers un taux d'évolution de 5%.

Avec un taux de pénétration inférieur à 1%, une densité d'assurances faible, des branches d'assurances très peu exploitées, ce taux d'évolution reste faible par rapport au potentiel du marché algérien. L'intervention des sociétés d'assurance n'a pas permis une exploitation optimale de toutes les branches d'assurances.

En effet, certaines branches d'assurances à savoir celles relatives aux risques simples (multirisque habitation et professionnelle), les assurances agricoles, les assurances transport, restent très peu exploitées.

En outre, le marché algérien demeure caractérisé par une forte concurrence, notamment sur les tarifs. Cette concurrence impacte négativement, le niveau d'activité du marché d'une part, et les équilibres techniques des sociétés d'assurances, d'autre part.

Cette situation interpelle, encore une fois, tous les intervenants sur le marché des assurances pour une meilleure discipline de marché en matière de souscription des risques et une amélioration continue des prestations de services, à travers une plus grande diligence dans le traitement et le règlement des dossiers d'indemnisations des assurés.

Tous les efforts doivent être fournis pour favoriser le développement de l'activité des assurances et renforcer son rôle dans l'économie nationale.